

Marco de Desarrollo Físico

MDF 2016-2024



Oficina de Planificación y Estudios Institucionales Universidad de Puerto Rico en Arecibo
Aprobado mediante Certificación Núm. 2016-17-25 de la Junta Administrativa - UPRA

Marco de Desarrollo Físico

MDF 2016-2024



Fotos: Sr. Edwin Ríos
Colaboración: Personal de OPEI

Tabla de Contenido

Introducción

UPRA: 50 años de Excelencia	2
Visión, Misión y Valores de UPRA	3
Nuestra Mascota	4
Nuestra Universidad	5
Proyección de Matrícula	6
Elaboración del Marco de Desarrollo Físico	7
Consideraciones Generales	7
Marco de Desarrollo Físico (MDF)	
Objetivos del Marco de Desarrollo Físico	10
Plan de Acción del MDF 2016-2024	11
Terreno, Accesos, Estacionamientos, Aceras y Calles	35
Edificios de UPRA	46
Instalaciones Deportivas y Recreativas	83
Adopción de Normas	87
Anejos	99

Dr. Otilio González Cortés, Rector
Prof. Sylka V. Torres Navas, Directora de Planificación y Estudios Institucionales

Comité Elaboración MDF

Prof. Sylka V. Torres Navas, Planificación
Dra. Ana M. García Adarme, Decana Asuntos Académicos
Prof. Rafael García Taulet, Decano Asuntos Administrativos
Ing. Johnny Rosario, Mejoras Permanentes UPRA
Sra. Elaine Santiago Sindo, Oficial de Salud y Seguridad Ocupacional
Prof. César Pérez Arenas, Catedrático Física y Química
Prof. Luis Colón Colón, Director Centro de Tecnología de Información

UPRA

Cincuenta Años de Excelencia

La Universidad de Puerto Rico en Arecibo, localizada en la costa norte-central de la Isla, es uno de los once recintos que forman el sistema universitario público de la Universidad de Puerto Rico. Se fundó en el año 1967 como Colegio Regional de Arecibo. Inició sus operaciones en agosto de ese mismo año con una matrícula de 515 estudiantes y una Facultad de 28 profesores.

Luego de trece años de existencia como Colegio Regional, en el 1980-81 el Consejo de Educación Superior autorizó la conversión de la Institución a Colegio Universitario Tecnológico de Arecibo (CUTA). Con este cambio en el enfoque académico colegial, se ampliaron los ofrecimientos de bachillerato. El 1ro. de julio de 1998, la Junta de Síndicos de la Universidad de Puerto Rico le concedió autonomía institucional al CUTA. A partir del año 2000 se oficializó el cambio de nombre a Universidad de Puerto Rico en Arecibo (UPRA).

La Institución ofrece 14 programas de Bachillerato, 3 programas de Grado Asociado y 44 programas de Traslado Articulado. En abril de 2016, se recibió la visita de MSCHE y la Institución cumplió con los catorces estándares de excelencia. Anteriormente, había obtenido la licencia del Consejo de Educación de Puerto Rico (Certificación Núm. 2007-097 PRCHE). En el primer semestre del año académico 2016-2017, la UPRA tiene una matrícula 4,150 estudiantes y una facultad de cerca de 260 profesores.



**Finca Las Dunas, Carr. 653, Km. 1.8
Barrio Hato Abajo, Arecibo,
Puerto Rico (49.15 cuerdas)**

Visión, Misión y Valores de la UPRA

Visión

UPRA será reconocida como una institución académica líder por su oferta programática y curricular, la investigación y labor creativa, y el servicio comunitario.

Misión

La Universidad de Puerto Rico en Arecibo es una unidad autónoma del sistema de educación superior público. Se dedica a la producción y difusión del conocimiento a través de la docencia y la investigación en áreas de artes, ciencias y tecnología. Imparte una educación de calidad que propicia la formación integral del estudiante como ciudadano y profesional. Ofrece una variedad de programas académicos apoyados por una red de servicios estudiantiles y una facultad comprometida con mantenerse a la vanguardia del conocimiento y de las diferentes modalidades educativas y estrategias innovadoras que fortalecen el proceso de enseñanza-

aprendizaje.

La Institución promueve la interacción con la comunidad mediante el ofrecimiento de oportunidades de mejoramiento profesional y educación continua. Fomenta el enriquecimiento socio-cultural, así como el respeto por la pluralidad de los valores de la sociedad contemporánea y el patrimonio cultural puertorriqueño como legado a las futuras generaciones.

Valores Institucionales

Excelencia

Fomentar el uso óptimo de las capacidades humanas para cumplir con las ejecutorias académicas, administrativas, estudiantiles y comunitarias.

Conocimiento

Apreciar el conocimiento, como razón de ser de la vida universitaria y producto del pensamiento crítico.

Respeto

Valorar el respeto por la vida y la pluralidad de expresiones humanas.

Integridad

Actuar con integridad y responsabilidad en todos los procesos de la vida universitaria.

Civismo

Fomentar hábitos que les permitan desempeñarse como ciudadanos que asumen responsablemente sus derechos y deberes con el país.

Nuestra mascota



Nuestra Universidad

La Universidad de Puerto Rico en Arecibo (UPRA) está ubicada en una loma frente al océano Atlántico, en un campus donde los espacios verdes predominan. En 1974, se inauguraron las actuales instalaciones, ubicadas en una finca de 49.15 cuerdas en el sector Las Dunas en el barrio Hato Abajo.



Programas Académicos. La UPRA se dedica a la enseñanza a nivel subgraduada enfatizando la investigación y la educación continuada. En 2015-16, UPRA contaba con 85.7 % de sus programas, debidamente acreditados por agencias profesionales tales como: *Council for the Accreditation of Educator Preparation (CAEP)*, *Accreditation Commission for Education in Nursing (ACEN)*, *Association of Collegiate Business Schools and Programs (ACBSP)*, *Engineering and Technology Accreditation Commission (ABET-ETAC)*, *Accrediting Council on Education in Journalism and Mass Communications (ACEJMC)* y *Computing Accrediting Commission (ABET-CAC)*.

Educación Continua. La División de Educación Continua y Estudios Profesionales (DECEP) atiende a cientos de estudiantes, principalmente participantes de los programas de cursos cortos y de certificación profesional. Además, brinda servicios comunitarios por medio de proyectos como el de Servicios Educativos a Confinados, campamentos de verano con enfoque profesional y el Programa de PREAS, entre otros.

Investigación. La investigación y la actividad creativa están en crecimiento en UPRA. Actualmente, un 33% de la facultad tiene doctorado o grado terminal y un 30% participa activamente en proyectos de investigación o creación.

Distribución total de los estudiantes* en la matrícula de UPRA - Primer Semestre 2016-17

Departamentos y Programas	Matrícula	Educación	
Administración de Empresas		Educación	
Bachillerato en Administración de Empresas con concentración en:		Bachillerato en Educación Elemental	162
Contabilidad	361	Bachillerato en Artes en Educación con concentración en Educación Física para el Nivel Elemental	157
Finanzas	69	Enfermería	
Gerencia	207	Grado Asociado en Enfermería	94
Mercadeo	108	Bachillerato en Ciencias de Enfermería	345
Biología		Química y Física	
Grado Asociado en Tecnología Veterinaria	100	Grado Asociado en Tecnología en Ingeniería Química	74
Bachillerato con concentración en Microbiología	305	Bachillerato en Tecnología en Procesos Químicos Industriales	287
Áreas de énfasis en:		Traslado Articulado con UPR- Mayagüez en:	
Microbiología Médica	90	Ingeniería Civil	27
Microbiología Industrial	84	Ingeniería Eléctrica	16
Microbiología Ambiental	77	Ingeniería Química	13
Matemáticas		Ingeniería Industrial	12
Traslado Articulado en Matemática	6	Ingeniería en Computadoras	15
Ciencias Sociales		Ingeniería Mecánica	9
Bachillerato en Ciencias Sociales en Psicología Industrial Organizacional	323	Agrimensura y Topografía	26
Bachillerato en Ciencias Sociales en Estudios Iberoamericanos	100	Traslados Articulados	
Ciencias Computadoras		Traslado Articulado con UPR-Rio Piedras	
Bachillerato en Ciencias de Cómputos	267	Artes	37
Comunicación Tele-Radial		Ciencias	5
Bachillerato en Comunicación Tele-Radial	380	Traslado Articulado con UPR-Cayey	
Áreas de énfasis en:		Artes	28
Producción y Dirección	14	Ciencias	29
Comunicación Estratégica	12	Traslado Articulado con UPR- Carolina Estudios Multidisciplinarios con concentración en Cultura Turísticas	6
Noticias	11	Sistemas de Oficina	
Fotografía	9	Bachillerato en Sistemas de Oficina	88
Multimedios	3	Áreas de énfasis en :	
Cine Digital	4	Profesional Administrativo Legal	61
		Profesional Administrativo Virtual	41
		Total	4,150

*En la tabla, no se especificaron los estudiantes de transfencia ni los estudiantes de Mejoramiento Profesional. Sin embargo, en el número total de estudiantes matriculados están contabilizados.

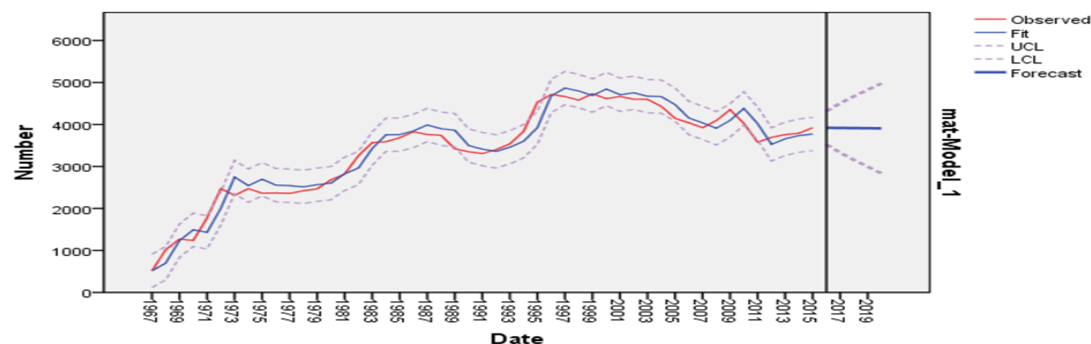
Proyección de Matrícula

La Universidad de Puerto Rico en Arecibo proyecta mantener una matrícula de aproximadamente 4,000 estudiantes en su corriente regular de programas de bachillerato, grado asociado y traslados articulados. Esto no excluye posibles incrementos en otras corrientes de estudios, como la Universidad Extendida o la posible oferta de programas graduados.

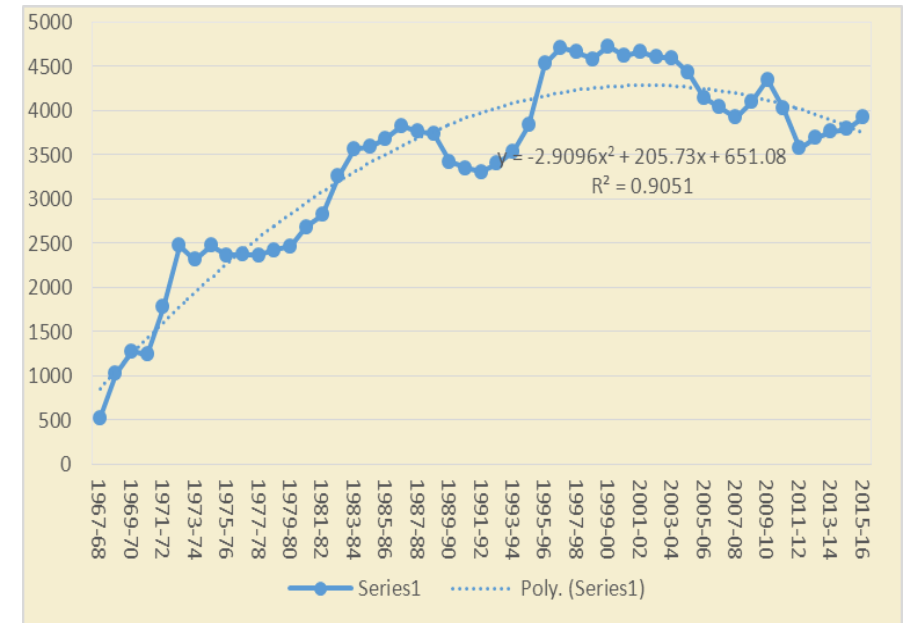
En UPRA se comenzó en el 2005 a consolidar una base de datos en series de tiempo anual. En esta se incluyen las estadísticas de las variables que más inciden sobre la matrícula total y la matrícula de nuevo ingreso y actualmente son fundamentales en el proceso de gerencia de matrícula (*enrollment management*) que se espera que a largo plazo sirva para evaluar el impacto que pueda tener distintas acciones o políticas institucionales en la entrada o salida de estudiantes.

Estos modelos de proyección a largo plazo se revisan continuamente para monitorear aquellos efectos de impacto a corto plazo como son la implantación de las distintas estrategias de reclutamiento o retención a nivel institucional, departamental o programática. De hecho, en varios comités institucionales como el Comité de Planificación Estratégica y el Marco de Desarrollo Físico han recomendado que UPRA mantenga la matrícula en 4,000 estudiantes.

Para llevar a cabo la proyección se determinó con un coeficiente de determinación de 95.1% y un intervalo de confiabilidad de 95% que el modelo de *Holt-Winters* es que mejor se ajusta a la serie de tiempo de 1967 a 2015 de la matrícula total de UPRA (Grafica 1). La Tabla 1 proyecta que de los próximos tres años (2016-2017 a 2018-2019) estará cerca de 3,920 estudiantes y los intervalos de confianza que muestran los rangos de crecimiento superior (UCL) e inferior (LCL) fluctuarán entre 3,523 a 4,316. En general, la tendencia es a mantener constante la matrícula (Gráfica 2).



Grafica 2. Tendencias y proyecciones de matrícula en UPRA



Grafica 1. Distribución de la matrícula total de UPRA Años Académicos 1967-68 al 2015-16

Modelo Holt	Años Académicos		
	2016-17	2017-18	2018-19
Matrícula			
Proyección	3920	3917	3914
UCL	4316	4506	4671
LCL	3523	3327	3156

Tabla 1. Proyección de matrícula total: Años 2016-2019

Marco de Desarrollo Físico

El documento que aquí se presenta es una guía de trabajo para el desarrollo físico de nuestro Recinto para el período comprendido entre los años académicos 2016 y 2024. Eso incluye la identificación de nuevos espacios; la remodelación de espacios existentes; las mejoras a la infraestructura; la identificación de planes de mejoras permanentes y el uso de terrenos y la planificación estratégica.

Etapas en el Desarrollo del Plan

- El Rector designó en septiembre de 2015 a los miembros del Comité del Marco de Desarrollo Físico con representación de los decanatos de Asuntos Administrativos y Asuntos Académico y las oficinas de Planificación y estudios institucionales, Recursos Físicos, Mejoras Permanentes, Tecnología de la Información, Salud y Seguridad Ocupacional y Ambiental. Además, se incluyó a un representante de la facultad de UPRA y a representación de la Oficina de Desarrollo Físico e Infraestructura de Administración Central.
- La Oficina de Planificación y Estudios Institucionales ha coordinado los trabajos, que comenzaron con el avalúo del MDF 2008-2014. Durante la vigencia del plan anterior, se realizaron cuatro informes de nivel de cumplimiento desde 2008 hasta 2015.
- Se realizaron varias reuniones de agosto a diciembre 2015 donde los decanos, el director del Centro de Tecnología de Información, el ingeniero de Mejoras Permanentes y la Oficial de Salud y Seguridad Ocupacional presentaron y discutieron las necesidades particulares de las áreas e indicaron códigos y reglamentos de agencias estatales y federales aplicables a la construcción y mantenimiento de los edificios.
- Durante los meses de enero a abril de 2016 definieron los objetivos del MDF, las actividades y el periodo vigencia para hacerlo operacional. Los objetivos son afines y están alineados a las metas y objetivos del *Plan Estratégico Institucional 2015-2020: Horizonte 2020*.
- En mayo de 2016, se completó el borrador del Plan de Acción para el MDF 2016-2024 que incluye actividades, personal responsables, y los indicadores de ejecu-

ción.

- Los resultados del borrador del Plan de Acción fueron presentados a la Junta Administrativa para recibir su insumo y recomendaciones en junio de 2016.
- Durante el primer semestre del año académico 2016-17 se harán vistas públicas para discutir el MDF 2016-2024 con la facultad, los estudiantes y el personal universitario. Las recomendaciones de estos grupos serán integradas al documento.

Consideraciones generales


Estas consideraciones surgen del avalúo de la planta física, de los terrenos y otras áreas incluidas en este Plan.

1. El MDF debe ser la guía para la planificación dentro de un marco temporal que cubre ocho años. Sin embargo, este documento trasciende el tiempo y su aplicabilidad es valiosa para el desarrollo futuro de la UPRA. Este se fundamenta en las necesidades de planificación académica, considerando el impacto presupuestario y las fuentes de financiamiento de las obras identificadas.
2. El terreno de UPRA es limitado, por lo que es necesario, delinear un plan de uso del mismo. Este plan tiene que considerar la posibilidad de adquirir terrenos aledaños al recinto. Sin embargo, primordialmente tiene que identificar los espacios dentro de los predios de la Institución que puedan considerarse para el desarrollo futuro de nuevas estructuras, procurando mantener un balance con la vegetación existente en el recinto.
 - Los nuevos edificios tienen que incluir espacios abiertos y zonas verdes. El campus debe ser visto como una unidad y no como un conjunto de edificios sin conexión aparente. Se deben desarrollar redes peatonales de interconexión externa entre estos y es necesario promover varias vías de acceso hacia y desde los edificios en forma de aceras con jardines, plazas y paseos.
 - Necesitamos atender el ornato de las vías de rodaje que discurren a través de

este centro docente.

3. Es esencial que cualquier desarrollo futuro propicie la seguridad de los transeúntes, del movimiento vehicular interno y de los usuarios de las facilidades.
4. El impacto al ambiente y la protección de las áreas verdes deben integrarse como elementos indispensables en todo desarrollo de terrenos y estructuras.
5. Los futuros desarrollos tienen que considerar el impacto que tendrán en la comunidad universitaria y en la comunidad aledaña.
6. El campus debe ser una universidad caminable, de fácil acceso y de fácil localización de las áreas, donde se considera como alta prioridad la eliminación de las barreras arquitectónicas para propiciar la movilidad de las personas con discapacidades.
7. Estudios en diversas universidades alrededor del mundo han demostrado la necesidad de proveer espacios que sirvan de punto de encuentro, de socialización, de recreación o de ocio. Es imperioso identificar nuevas áreas de esparcimiento y de ocio en diferentes puntos de la UPRA, atendiendo así la diversidad de intereses que tienen la comunidad universitaria. Es necesario que se ofrezca una variedad de espacios donde la comunidad pueda disfrutar desde áreas abiertas, con árboles y un entorno de recreación pasiva, hasta espacios cerrados con disponibilidad de utilidades tecnológicas.
8. Los espacios de uso académico, de investigación, de servicio en apoyo al aprendizaje, de esparcimiento y socialización deben estar basados en las proyecciones de matrícula, en el perfil de nuestros estudiantes y en los estándares de excelencia de las agencias acreditadoras y de licenciamiento.

Vista aérea de los edificios principales



Vista aérea de los salones Anexos y la actual ubicación del Preescolar

La Universidad de Puerto Rico en Arecibo hoy



Edificios Administrativos y Académicos:

- Administración
- Académico (Alas Norte, Central, Sur, Este y Oeste)
- Biblioteca
- Enfermería
- Título V(TI)
- Centro de Estudiantes
- DECEP
- Learning Commons
- Anexos A, B y C

Otras estructuras:

- Taller de Operaciones y Mantenimiento
- Taller de Refrigeración
- Almacén de Sustancias Químicas
- Centro Preescolar
- Oficina de Seguridad
- Casetas de la Guardia
- Oficina de Tuna y Banda
- Vagones 1, 2 y 3

Estacionamientos:

- Estudiantiles: E-1, E-2 y E-3; B-2 y B-3; C-1
- Estudiantiles: P-2 y P-3
- Personal: F-1, F-2 y F-3; A-1 y A-2; B-1

Calles:

- Principal (circunvalación)
- Vías secundarias: acceso a los estacionamientos, a la Biblioteca, al redondel de la entrada principal, acceso alternativo y acceso a pista atlética

Instalaciones atléticas y gazebos:

- Cancha bajo techo
- Pista atlética
- Parque de softbol y béisbol
- Gimnasio
- Cancha de tenis
- Gazebos

Objetivos del Marco de Desarrollo Físico (MDF) 2016-2024

1. Mejorar e incrementar los espacios académicos, administrativos y las áreas de servicios estudiantiles para atender con eficiencia y efectividad a la comunidad universitaria.
2. Actualizar y conservar la infraestructura en el campus.
3. Asegurar el cumplimiento con la Ley ADA mediante la eliminación de barreras arquitectónicas.
4. Facilitar el acceso y la circulación en el campus mediante redes peatonales y un flujo vehicular efectivo.
5. Adoptar estándares que permitan uniformar las construcciones futuras y las mejoras en el campus.
6. Mejorar y ampliar las facilidades atléticas y otras áreas de esparcimiento para la comunidad universitaria.
7. Conservar las áreas verdes e implantar programas dinámicos de ornato.



En las páginas siguientes, se presenta el **Plan de Acción** que se implantará para operacionalizar y lograr el cumplimiento de estos objetivos. Este cubre las actividades que se planifican a corto, mediano y largo plazo, dentro de un periodo de tiempo que cubre ocho años, desde el 2016 hasta el 2024. El Plan identifica las personas responsables de llevar a cabo las actividades y el calendario de trabajo. Además, incluye los indicadores de ejecución que evidencia la realización de dichas actividades

Este Plan se revisará periódicamente. La Oficina de Planificación y Estudios Institucionales será la responsable de velar por el cumplimiento de los objetivos y de la actividades proyectadas. Como todo plan puede sufrir cambios, sobre la marcha, debido a situaciones imprevistas como reducciones presupuestarias, señalamientos de agencias estatales o federales, entre otras. Su nivel de cumplimiento se revisará anualmente y se le dará seguimiento para lograr su implantación.

Plan de Acción del MDF 2016-2024

Objetivo 1. Mejorar e incrementar los espacios académicos, administrativos y las áreas de servicios estudiantiles para atender con eficiencia y efectividad a la comunidad universitaria.

Actividades	Calendario	Persona a cargo	Indicadores de ejecución
1.1 Actualizar e implantar las estrategias relacionadas con la Puesta al Día de los salones y laboratorios académicos.			
1.1.1 La Junta Administrativa establecerá el procedimiento para estructurar la planificación de la Puesta al Día de Salones y Laboratorios.	2016	Rector Oficina de Planificación y Estudios Institucionales	Certificación de la Junta Administrativa Número de salones y laboratorios impactados con las estrategias de Puesta al Día
1.1.2 Reemplazar o sustituir pupitres en AC del Ala Norte en salones 100 y 200.	Anual	Decano Asuntos Administrativos Director de Recursos Físicos	Sustitución de pupitres en dos salones por año.
1.1.3 Adquirir pupitres para atender necesidades especiales.	2017-2024		Adquisición de cinco pupitres anualmente para estudiantes con necesidades especiales
1.2 Reemplazar ventanas de salones:			
Edificio AC:		Decano de Asuntos Administrativos Director de Recursos Físicos	100% de las ventanas reemplazada en las áreas Programadas por calendario
Ala Norte	2015-2016		
Ala Central	2016-2017		
Ala Sur	2017-2018		
Ala Este	2018-2019		
Edificio de Enfermería	2021-2022		

Actividades	Calendario	Persona a cargo	Indicadores de ejecución
1.3 Remodelar los salones 217-218 del edificio AC, Ala Central.			
1.3.1 Solicitar una asignación de fondos por mejoras permanentes a Administración Central.	2017-2019	Decano Asuntos Administrativos Oficina de Mejoras Permanentes	Aprobación de fondos solicitados
1.3.2 Contratar una compañía especializada para la remoción de losas de vinilo y pegamento.		Oficina de Salud, Seguridad Ocupacional y Protección Ambiental	Contratación de compañía especializada Remoción completada
1.3.3 Completar la remodelación.		Decano de Asuntos Administrativos Director de Recursos Físicos	100% de la remodelación completada
1.4 Remodelar el área de almacenaje utilería (COMU).	2017-2018	Decano de Asuntos Administrativos Director de Recursos Físicos	100% de la remodelación completada
1.5 Construir nuevos salones en el segundo nivel del edificio de la DECEP.			
1.5.1 Iniciar Fase I de la construcción del Edificio de DECEP	2017-2018	Decano Asuntos Administrativos Oficina de Desarrollo Físico e Infraestructura de Administración Central Oficina de Mejoras Permanentes	Subasta para la construcción adjudicada Fase I completada

Actividades	Calendario	Persona a cargo	Indicadores de ejecución
1.5.2 Completar Fase II de la construcción del edificio de la DECEP.	2018-2019	Decano Asuntos Administrativos Oficina de Desarrollo Físico e Infraestructura de Administración Central Oficina de Mejoras Permanentes	Fase II completada (50 a 75% del edificio construido)
1.5.3 Terminar la Fase III construcción del edificio de la DECEP.	2019-2020		100% del edificio construido
1.6 Aumentar y mejorar los laboratorios en ciencias, tecnologías y otras áreas.			
1.6.1 Someter propuesta para construir dos laboratorios dedicados principalmente para investigación en microbiología, procesos químicos y química.	2016-2017	Director de CIC Director de la propuesta	Propuesta sometida y aprobada
1.6.2 Construir dos laboratorios adicionales en el Ala Este, de acuerdo con la propuesta aprobada.	2019-2021	Decano Asuntos Administrativos Oficina de Desarrollo Físico e Infraestructura de Administración Central	Diseño arquitectónico y planos Subasta adjudicada Construcción de dos laboratorios completada
1.6.3 Remodelar y equipar cinco laboratorios de ciencia y tecnología (química, biología, procesos químicos y computadora). 1.6.3.1 Remoción de losas de vinilo y pegamento.	2017-2021	Director de la Propuesta Directores de Departamentos impactados Oficina de Salud y Seguridad Ocupacional y Protección Ambiental	Completar al 100% la remodelación de cinco laboratorios. Contrato de compañía especializada y remoción de losas completada

Actividades	Calendario	Persona a cargo	Indicadores de ejecución
1.6.4 Preparar un segundo laboratorio para desarrollar destrezas en diferentes idiomas.			
1.6.4.1 Evaluar los espacios disponibles para instalar el laboratorio.	2017-2018	Oficina de Planificación y Estudios Institucionales Directores Departamentos de Inglés y Humanidades	Identificar el espacio y referir a Rectoría la recomendación.
1.6.4.2 Remodelar el espacio para el laboratorio e instalar los equipos necesarios.	2018-2019	Decano de Asuntos Administrativos Director de Recursos Físicos Director Centro de Tecnología de Información	Laboratorio de idiomas 100% equipado
1.6.5 Actualizar el laboratorio de COMU TV-A	2020-2021	Decano de Asuntos Administrativos Director de Recursos Físicos Director Departamento COMU	TV-A actualizado
1.7 Construir el Centro de <i>Learning Commons</i> para atender diversas necesidades académicas.			
1.7.1 Realizar la Fase I de la construcción del <i>Learning Commons</i>	2016-17	Decano Asuntos Administrativos Oficina de Desarrollo Físico e Infraestructura de Administración Central Director Título V	Diseño arquitectónico y planos de construcción Subasta adjudicada Completada la Fase I
1.7.2 Comenzar la Fase II de la construcción del <i>Learning Commons</i>	2017-18		El 50 al 75% del edificio construido

Actividades	Calendario	Persona a cargo	Indicadores de ejecución
1.7.3 Fase II – Terminar la construcción del <i>Learning Commons</i> .	2018-19	Decano Asuntos Administrativos Oficina de Desarrollo Físico e Infraestructura de Administración Central	100% del edificio completado
1.7.4 Equipar el edificio con el mobiliario adecuado.	2018-19	Director de Título V	Completar al 100% el equipamiento de las facilidades
1.7.5 Construir la conexión del Edificio de la Biblioteca al Edificio de <i>Learning Commons</i> .	2018-19	Decano Asuntos Administrativos Oficina de Desarrollo Físico e Infraestructura de Administración Central	Diseño arquitectónico y planos de construcción Subasta adjudicada 100% de la construcción completada
1.8 Remodelar las oficinas del tercer nivel del Edificio de Administración.			
1.8.1 Preparar un diseño de la distribución de oficinas de acuerdo a las necesidades de las áreas. 1.8.1.1 Solicitar fondos para remodelación por Mejoras Permanentes.	2016-17	Decano Asuntos Administrativos Oficina de Desarrollo Físico e Infraestructura de Administración Central Oficina de Mejoras Permanentes	Diseño de la redistribución de espacio
1.8.2 Completar la remodelación y redistribución de las oficinas del Decanato de Asuntos Estudiantes.	2018-2020		100% de la remodelación y redistribución completadas
1.9 Remodelar las facilidades de los auditorios y del teatro.			
1.9.1 Reparar las filtraciones del auditorio de Enfermería. 1.9.1.1 Sustituir las planchas del techo acústico deterioradas.	2017	Decano de Asuntos Administrativos Director de Recursos Físicos	Contratación de compañía especializadas 100% de las filtraciones corregidas y las planchas deterioradas sustituidas

Actividades	Calendario	Persona a cargo	Indicadores de ejecución
1.9.2 Reemplazar el techo acústico del Auditorio B y los pasamanos.	2017	Decano de Asuntos Administrativos Director de Recursos Físicos	100% de las planchas deterioradas se sustituyeron
1.9.3 Optimizar el sistema de enfriamiento que sirve al Auditorio B y áreas circundantes.	2017		El sistema de enfriamiento evaluado y mejorado
1.9.4 Sustituir 80 sillas del Auditorio B 1.9.4.1 Contratar una compañía para remover las losas de vinilo y pegamento del auditorio. 1.9.4.2 Instalar losas nuevas y ampliar el área de almacenamiento.	2019	Decano de Asuntos Administrativos Director de Recursos Físicos Oficina de Salud y Seguridad Ocupacional y Protección Ambiental	Contratación de compañía especializada 100% de Instalación de las sillas completada Completado los trabajos del piso y del área de almacenamiento.
1.9.5 Iniciar remodelación del Teatro, removiendo las cortinas retractables que divide el mismo en secciones y acondicionar los espacios donde se almacenan las cortinas. 1.9.5.1 Mejorar el sistema eléctrico separando los paneles eléctricos.	2016-2017	Decano de Asuntos Administrativos Director de Recursos Físicos	Remoción completada Instalación de los paneles completada
1.9.6 Reemplazar las cortinas del escenario del Teatro.	2017-2018	Decano de Asuntos Administrativos Director de Recursos Físicos	Instalación completada de las cortinas

Actividades	Calendario	Persona a cargo	Indicadores de ejecución
1.9.7 Sustituir las alfombras y los pasamanos del Teatro. 1.9.7.1 Pulir el piso de los pasillos.	2019	Decano de Asuntos Administrativos Director de Recursos Físicos	Alfombras y pasamanos nuevos 100% de pisos pulidos
1.9.8 Reemplazar las sillas del Teatro. 1.9.8.1 Iniciar con 220 sillas. 1.9.8.2 Reemplazar 220 sillas adicionales.	2020 2021		50% de las sillas reemplazadas 100% de las sillas reemplazadas
1.9.9 Remodelar los baños damas transformarlos en un vestidor. 1.9.9.1 Remodelar los baños caballeros para convertirlos en vestidores.	2020-2021 2021-2022		100% de la remodelación completada
1.10 Remodelar los edificios Anexos A, B y C.			
1.10.1 Completar la remodelación del edificio Anexo B. Mejorar la carga eléctrica e instalación de aires acondicionados. Las facilidades se proyectan para uso de taller de pintura y dibujo, y salones adicionales, entre otros.	2016	Decano de Asuntos Administrativos Director de Recursos Físicos	100% Remodelación completada
1.10.2 Diseñar e instalar un laboratorio para Ciencias Sociales en el nivel 200 del Anexo B; con dos áreas, una para salón de computadora y otra para laboratorio de neuropsicología. 1.10.2.1 Equipar el laboratorio con computadoras e internet.	2016-2017	Director del Centro de Tecnología de Información	Equipo tecnológico instalado

Actividades	Calendario	Persona a cargo	Indicadores de ejecución
1.10.3 Remodelar el edificio Anexo A para albergar facilidades para salones de tutoría, salón de actos y otros programas estudiantiles.	2020	Decano de Asuntos Administrativos Director de Recursos Físicos	Remodelación y ampliación 100% completadas
1.10.4 Acondicionar el edificio Anexo C para uso temporero de prácticas atléticas.	2016-2017		Salón acondicionado para uso de los programas atléticos
1.10.4.1 Diseñar las facilidades para albergar permanentemente el Preescolar en el Anexo C .	2018-2019	Rectoría Junta del Preescolar Directora del Preescolar Oficina de Mejoras Permanente	Diseño arquitectónico y planos
1.10.4.2 Remodelar el Anexo C cumpliendo con los requisitos para el funcionamiento del mismo.		Decano Asuntos Administrativos Oficina de Desarrollo Físico e Infraestructura de Administración Central	Remodelación 100% completada
1.10.5 Instalar sistema de alarma para incendio para los edificios Anexos por etapas.			Contrato de servicio de compañía especializada en sistema de alarma
1.10.5.1 Completar la instalación de las alarmas en el nivel 100 del edificio Anexo B.	2016-2017	Decano de Asuntos Administrativos	Completado el 100% de la instalación de las alarmas en el Edificio Anexo B
1.10.5.2 Instalar el sistema de alarmas en el Anexo A.		Oficina Salud, Seguridad Ocupacional y Protección Ambiental	Completado el 100% de la instalación de las alarmas en el Edificio Anexo A
1.10.5.3 Instalar el sistema de alarmas en el Anexo C.			Completado el 100% de la instalación de las alarmas en el Edificio Anexo C

Actividades	Calendario	Persona a cargo	Indicadores de ejecución
1.11 Remodelar las Oficinas de los Departamentos Académicos.			
1.11.1 Reemplazar los pisos de los departamentos de Inglés y Física y Química.	2016-2017	Decano de Asuntos Administrativos	100% del reemplazo de los pisos y las puertas completados.
1.11.2 Reemplazar las puertas de entrada de los departamentos de Inglés y Física-Química.		Director de Recursos Físicos	
1.11.3 Reemplazar las ventanas de las oficinas de los departamentos. Fase 1: Español- Matemáticas, Biología, SOFI-CCOM. Fase 2: Física- Química, Inglés, Ciencias Sociales- Humanidades.	2017-2018 2018-2019		Reemplazo de ventanas completado.
1.12 Planificar uso de terrenos dentro del campus y otros terrenos circundantes al mismo para desarrollo futuro.			
1.12.1 Someter una propuesta a la Junta Administrativa donde se establece un plan para uso de terrenos.	2016-17	Rectoría Comité del Marco de Desarrollo Físico	Plan de uso de terrenos aprobado por la Junta Administrativa
1.12.2 Acondicionar los terrenos detrás de la Biblioteca para un estacionamiento adicional para estudiantes.	2018	Decano de Asuntos Administrativos Director de Recursos Físico	Estacionamiento Provisional 3 acondicionado
1.12..3 Lograr que Administración Central complete los trámites para la adquisición de terrenos correspondiente al Lote 7, establecido en la Certificación Núm. 66-2008-2009 de la Junta de Síndicos.	2018-2021		
1.12.2.1 Considerar la construcción un acceso, como salida de emergencia, por <i>University Garden</i> , incluye portón y verja.	2022	Rectoría Oficina de Desarrollo Físico e Infraestructura de Administración Central	Certificación de la Junta de Gobierno asignando fondos para la adquisición de los terrenos
1.12.2.2 Considerar la construcción de una carretera en sector noroeste del Campus para para lograr acceso más directo desde la PR-2.	2024	Comité del Marco de Desarrollo Físico	

Objetivo 2. Actualizar y conservar la infraestructura en el campus.

Actividades	Calendario	Persona a cargo	Indicadores de ejecución
2.1 Actualizar los Planes de Mantenimiento Preventivo para sistema eléctrico, techos, drenajes, sistema de tubería sanitaria y pluvial.	Anual	Decano de Asuntos Administrativos Director de Recursos Físicos	Plan de mantenimiento preventivo
2.1.1 Implantar los planes de Mantenimiento Preventivo Automatizados.	2016-2017		Informe de cotejo del mantenimiento realizado
2.1.2 Atender la impermeabilización de los techos de los edificios de Enfermería, Centro de Estudiantes, Administración y Biblioteca, entre otros.			Número de techos que se corrigieron filtraciones
2.2 Implantar un procedimiento de mantenimiento continuo para las estructuras que incluye pintura y limpieza, entre otros.	Anual	Decano de Asuntos Administrativos Director de Recursos Físicos	Total de proyectos de mejoras realizadas
2.3 Optimizar el sistema de iluminación.			
2.3.1. Reemplazar la iluminación por opciones más eficientes.	Anual	Decano Asuntos Administrativos Director Recursos Físicos	Informe Anual de Mejoras al Sistema de Iluminación
2.3.2 Instalar sistema de iluminación a la pista y al parque de softbol.	2022-2024	Decano Asuntos Administrativos Director Recursos Físicos Oficina de Mejoras Permanentes	Diseño del sistema de iluminación
2.3.2.1 Someter una propuesta por mejoras permanentes a Administración Central			Propuesta de mejoras permanente sometida Instalación del sistema de iluminación instalado.

Actividades	Calendario	Persona a cargo	Indicadores de ejecución
2.4 Mejorar el funcionamiento de la cisterna.	2018	Decano de Asuntos Administrativos Director Recursos Físicos	Informe de cotejo del mantenimiento de la cisterna
2.5 Reemplazar y mejorar la accesibilidad de las llaves de paso del sistema de agua potable	2017-2020		Informe de cotejo del mantenimiento de la facilidades
2.6 Actualizar los baños y otras áreas.			
2.6.1 Reemplazar los sistemas de extracción de los baños.	2016-2018		Instalar los extractores en 5 baños anualmente
2.6.2 Identificar y preparar baños <i>gender neutral</i> .			Baños debidamente rotulados
2.6.3 En algunos baños instalar estaciones de cambio de pañales para infantes.			Instalar al menos tres estaciones de cambio de pañales
2.6.4 Equipar un segundo cuarto de lactancia.			Segundo cuarto de lactancia equipado y debidamente rotulado
2.7 Completar la Fase II del proyecto de remodelación del sistema de aire acondicionado para la sustitución de tubería, las manejadoras, <i>fan coils</i> y los controles de temperatura.			
2.7.1 Solicitar a Administración Central la identificación de fondos para la segunda etapa del proyecto de remodelación del sistema de aire acondicionado.	2018	Decano de Asuntos Administrativos Oficina de Mejoras Permanentes	Propuesta sometida a Administración Central Certificación de Junta de Gobierno con fondos asignados por mejoras permanentes
2.7.2 Reemplazar las manejadoras en el edificio de Administración.	2019	Oficina de Desarrollo Físico e Infraestructura de Administración Central	100% de las manejadoras reemplazadas
2.7.3 Reemplazar la tubería y los <i>fan coils</i> en los salones 100 y 200 del edificio AC Ala Norte.	2020-2021		100% de los <i>fan coils</i> del Ala Norte reemplazados
2.7.4 Reemplazar la tubería y los <i>fan coils</i> en los salones 300 del edificio AC Ala Oeste.	2022		100% de los <i>fan coils</i> del Ala Oeste reemplazados

Actividades	Calendario	Persona a cargo	Indicadores de ejecución
2.7.5 Reemplazar la tubería y los <i>fan coils</i> en los laboratorios nivel 100 y 200 del edificio AC Ala Este.	2023		100% de los <i>fan coils</i> del Ala Este reemplazados
2.7.6 Actualizar el programa de controles del sistema de aire acondicionado a través de la computadora.	2024		Controles del sistema de aire acondicionado automatizados
2.8 Reparar el “chiller” independiente de aire acondicionado de la Biblioteca.	2016	Decano Asunto Administrativos Director Recursos Físicos Director Biblioteca	Propuesta sometida a AC Certificación de Junta de Gobierno con fondos asignados por petición especial
2.9 Ampliar la cobertura de la infraestructura de comunicación.			
2.9.1 Instalar las antenas para ofrecer el servicio al Departamento de Educación.	2017-2018	Director del Centro de Tecnología de Información	Antenas y servidores instalados
2.9.2 Instalar las antenas y servidores a los salones 100 y 200 del edificio AC del Ala Norte.		Director del Centro de Tecnología de Información	Incremento en el radio de cobertura de la internet
2.9.3 Instalar las antenas y servidores a los Edificios Anexos A, B y C.			
2.9.4 Ampliar y renovar la red alámbrica.	Anual		
2.9.5 Actualizar el sistema de infraestructura de telefonía incluyendo el sistema de seguridad.	2021-2023		Sistema de infraestructura telefónica operando satisfactoriamente con las mejoras realizadas

Objetivo 3. Asegurar el cumplimiento con la Ley ADA mediante la eliminación de barreras arquitectónicas.

Actividades	Calendario	Persona a cargo	Indicadores de ejecución
3.1 Revisar el plan de cumplimiento con la Ley ADA 3.1.1. Elaborar un plan de acción para cumplir con la Ley ADA	Anual	Decano de Asuntos Administrativos Director Recursos Físicos	Revisar el Informe de cumplimiento de la Ley ADA realizado por la Oficina de Personas con Impedimentos Nivel de cumplimiento con el plan de acción.
3.2 Mantener los ascensores operando en condiciones satisfactorias 3.2.1 Actualizar el contrato de mantenimiento para alargar el funcionamiento de los ascensores y el <i>chair lift</i> . 3.2.2 Poner en funcionamiento el ascensor que da acceso a los departamentos de Humanidades y Ciencias Sociales.	Anual 2016	Decano de Asuntos Administrativos Director Recursos Físicos	Contrato con una compañía privada por un año para ofrecer los servicios Los trabajos de reparación completados y el ascensor en funcionamiento
3.3 Reemplazar los ascensores de UPRA en cuatro etapas. 3.3.1 Reemplazar el ascensor del Depto. Español en la Etapa I. 3.3.2 Reemplazar el ascensor de Enfermería en la Etapa II. 3.3.3 Reemplazar el ascensor del Depto. Comunicación Tele-Radial Etapa III. 3.3.4 Reemplazar el ascensor de Recursos Físicos en la Etapa IV.	 2017 2019 2022 2024	Decano de Asuntos Administrativos Oficina de Mejoras Permanentes Oficina de Desarrollo Físico e Infraestructura de Administración Central	Subasta de los ascensores adjudicada para cada etapa Instalación de los nuevos ascensores uno por cada etapa

Actividades	Calendario	Persona a cargo	Indicadores de ejecución
3.4 Revisar la distribución de los espacios para estacionamiento y las especificaciones de los mismos.			
3.4.1 Modificar las medidas de los tres estacionamientos del C-Data y uno de la Biblioteca (B-3) para que cumplan con la ley ADA.	2017	Decano de Asuntos Administrativos Director Recursos Físicos Ingeniero de Mejoras Permanentes	100% de los estacionamientos con las medidas correctas
3.4.2 Acondicionar cuatro espacios para camionetas (vanes) e identificarlos con los letreros adecuados.			
3.4.3 Retocar la pintura de los estacionamientos e encintados identificados para personas con impedimento.	Anual	Decano de Asuntos Administrativos Director Recursos Físicos	100% de los estacionamientos en cumplimiento de las especificaciones de la Ley ADA y letreros instalados
3.4.4 Construir dos estacionamientos para personas con impedimentos en la entrada de la rampa de los Anexos.	2016-2017		Estacionamientos completados y rotulados
3.5 Revisar las rampas de acceso para personas con impedimentos.			
3.5.1 Darles mantenimiento a las rampas.	Anualmente	Decano de Asuntos Administrativos Director Recursos Físicos Oficina de Mejoras Permanente	Informe de cotejo del mantenimiento de la facilidades
3.5.2 Eliminar la actual rampa de acceso para personas con impedimentos – Edificio Anexo B - nivel 100.	2016		Rampa eliminada
3.5.3 Construir rampa de acceso para personas con impedimentos – Edificio Anexo B - nivel 100.	2016		Construcción de la rampa 100% completada
3.5.4 Evaluar la construcción de una rampa que de acceso a las personas con impedimentos al pasillo intermedio dentro del Teatro.	2018-2019	Decano de Asuntos Administrativos Director Recursos Físicos Oficina de Mejoras Permanente	Informe de evaluación
3.5.4.1 Diseñar la rampa cumplimiento con las reglamentaciones vigentes.	2019		Diseño de la rampa Construcción de la rampa 100% completada
3.5.4.2 Construir la rampa.	2020		

Objetivo 4. Facilitar el acceso y la circulación en el campus mediante redes peatonales y un flujo vehicular efectivo.

Actividades	Calendario	Persona a cargo	Indicadores de ejecución
<p>4.1 Mejorar la circulación de vehículos de motor, bicicletas y peatones.</p> <p>4.1.1 Realizar un estudio para recopilar datos empíricos para el estudio de la circulación <i>in situ</i>.</p> <p>4.1.1.1 Consultar a la comunidad universitaria para recibir información necesaria para el estudio.</p>	2016-2017	Rectoría Oficina de Planificación y Estudios Institucionales	Acuerdo entre recintos entre UPR-Mayagüez y UPRA, contando con los servicios del director del Centro de Transferencia de Tecnología(T ²) y el Instituto de Ingenieros de Transportación (ITE), capítulo estudiantil Estudio entregado en diciembre de 2016
<p>4.1.2 Implantar las recomendaciones del estudio.</p> <p>4.1.2.1 Integrar al Comité de Tránsito Institucional en la discusión de las recomendaciones del estudio, considerando posibles enmiendas al reglamento de tránsito.</p> <p>4.1.2.2 Cerrar los accesos desde estacionamientos E-1, E 2 y E-3 a la carretera principal de UPRA.</p> <p>4.1.2.3 Proveer espacio para virar dentro de estos estacionamientos y conectar el E-1 con el E-2, propiciando un flujo interno.</p> <p>4.1.2.4 Construir una mini-rotonda en la calle principal .</p>	2016-2018	Decano de Asuntos Administrativos Oficina de Mejoras Permanentes Director de Recursos Físicos	Nivel de cumplimiento de la implantación de las recomendaciones

Actividades	Calendario	Persona a cargo	Indicadores de ejecución
4.1.2.4 Mover la caseta de la guardia más hacia dentro de los predios de la UPRA en la entrada principal.	2019	Oficina de Mejoras Permanentes Oficina de Desarrollo Físico e Infraestructura de Administración Central	La reubicación de la caseta completada
4.1.2.5 Crear un nuevo acceso desde la carretera principal que circunvala la UPRA a la entrada principal.	2020		Diseño de la carretera Construcción del nuevo tramo
4.1.2.6 Mejorar el acceso alternativo por la subestación.			Completar la nivelación de la rasante del acceso alternativo con la PR-653
4.1.3 Brindar mantenimiento a las calles y a los estacionamientos.	Anual	Director de Recursos Físicos Oficina de Mejoras Permanentes	Informe de cotejo del mantenimiento de los estacionamientos
4.2 Crear una red peatonal.			Nivel de satisfacción de la comunidad universitaria con la construcción de la red peatonal
4.2.1 Construir una red de aceras que facilite la movilidad de la comunidad universitaria desde:	2019-2020	Decano de Asuntos Administrativos Oficina de Desarrollo Físico e Infraestructura de Administración Central Oficina de Mejoras Permanentes	Construcción de nuevas aceras según recomendado en el Estudio de Flujo Vehicular y Peatonal
a) la entrada principal al UPRA hasta el Edificio Académico.			
b) los estacionamientos E1,E2 y E3 hasta la DECEP			
c) el Edificio Administrativo hasta el edificio de <i>Learning Common</i> .			
d) desde la DECEP hasta la <i>Learning Common</i> .			
e) la pista hasta el parque de pelota.			
f) la Biblioteca hasta los Anexos			

Actividades	Calendario	Persona a cargo	Indicadores de ejecución
4.3 Facilitar el acceso de los visitantes y de la comunidad universitaria rotulando adecuadamente todas las áreas de estacionamiento.	2017	Decano Asuntos Administrativos Director Recursos Físicos Oficina de Mejoras Permanentes	Rótulos instalados
4.4. Garantizar la seguridad de los peatones.			
4.4.1 Instalar cámaras de seguridad en áreas de posible riesgo para los transeúntes como estacionamientos de estudiantes apartados o acceso peatonales oscuros.	2016-2018	Director de Centro de Tecnología de Información	Cámaras instaladas y rotulación de advertencia
4.4.2 Identificar los cruces de peatones.		Decano de Asuntos Administrativos	Cruces peatonales identificados
4.4.3 Completar la verja de la colindancia entre el campus y la urbanización de <i>University Garden</i> .		Director de Recursos Físicos Oficina de Mejoras Permanentes	Verja construida
4.4.4 Instalar un sistema de alerta en áreas lejanas a la Oficina de Seguridad y vigilancia por etapas.	2016-2018		Instalación de una estación por año en cada área seleccionada
4.5 Mejorar el tramo de carretera que da acceso a la subestación eléctrica.			
4.5.1 Construir un muro de contención y construir una acera.	2019-2021	Decano de Asuntos Administrativos Oficina de Desarrollo Físico e Infraestructura de Administración Central Oficina de Mejoras Permanentes	Subasta adjudicada 100% de las mejoras completadas

Objetivo 5. Adoptar estándares que permitan uniformar las construcciones futuras y las mejoras en el campus

Actividades	Calendario	Persona a cargo	Indicadores de ejecución
5.1 Completar la rotulación interna en los edificios Académicos (AC) y Administrativos (A). 5.1.1 Mantener actualizado el inventario de las áreas rotuladas.	2016-2018	Decano de Asuntos Administrativos Director Recursos Físicos Oficina de Mejoras Permanentes	Total de rótulos instalados/reemplazados
5.2 Establecer las especificaciones de tamaño, color y material para los diferentes tipos de rotulación externa e interna.	2016	Decano de Asuntos Administrativos Ingeniero de Mejoras permanentes	Especificaciones publicadas en el MDF 2016-2024
5.2.1 Lograr la uniformidad de los rótulos externos e internos.	2017-2018	Oficinas de Planificación y Estudios Institucionales	100% de rotulación externa uniforme en el 2017 100% de rotulación interna uniforme en el 2018
5.3 Incluir bajo la sección de Mejoras Permanentes en la página electrónica del Decanato de Asuntos Administrativos y en la Oficina de Seguridad y Protección Ambiental los enlaces que contengan los estándares de construcción y los requerimientos de agencias estatales y federales de protección a los empleados y al ambiente.	2017	Decano de Asuntos Administrativos Ingeniero de mejoras Permanentes Oficina de Salud Ocupacional y Protección Ambiental	Notificación a la comunidad a través del Cartero El Lobo sobre los enlaces disponibles

Actividades	Calendario	Persona a cargo	Indicadores de ejecución
<p>5.4 Adoptar normas para efectuar mejoras y darle mantenimiento a los edificios y a los espacios interiores para preservar el concepto arquitectónico original.</p> <p>5.4.1 Someter una propuesta a la Junta Administrativa para su aprobación donde se establezcan criterios para la selección de ventanas, puertas, losas de piso, azulejos, equipos sanitarios, tipo de pintura y paleta de colores, entre otros.</p>	2017-2018	Ingeniero de Mejoras Permanentes Oficina de Planificación e Investigación Institucional Oficina de Desarrollo Físico e Infraestructura de Administración Central	Propuesta sometida a la Junta Administrativa Certificación de la Junta Administrativa
<p>5.5 Establecer un procedimiento para evaluar aquellas propuestas de fondos externos que impactan la infraestructura existente, debido a que conllevan construcción o remodelación.</p> <p>5.5.1 Desarrollar una hoja de cotejo para verificar que cumplen con las normas de construcción y que se puede mitigar su impacto.</p>	2016	Decano de Asuntos Administrativos Comité del Marco de Desarrollo Físico Director Oficina de Planificación y Estudios Institucionales Director Centro de Investigación y Creación	Propuesta sometida a la Junta Administrativa Certificación de la Junta Administrativa Hoja de cotejo publicada
<p>5.6 Someter a la Junta Administrativa una propuesta para requerir que cualquier construcción (permanente o temporera) o cualquier remodelación de lo existente que impacten la infraestructura del campus tiene que estar alineada al Plan Estratégico Institucional y al Marco de Desarrollo Físico.</p>	2017	Oficina de Planificación e Investigación Institucional	Propuesta sometida a la Junta Administrativa Certificación de la Junta Administrativa

Objetivo 6. Mejorar y ampliar las facilidades atléticas y otras áreas de esparcimiento para la comunidad universitaria.

Actividades	Calendario	Persona a cargo	Indicadores de ejecución
6.1 Completar la Fase I de la remodelación de la Cancha Bajo Techo.			
6.1.1 Comprar e instalar las gradas retractables.	2016	Decano de Asunto Administrativos Oficina de Mejoras Permanentes	Cancha bajo techo remodelada
6.1.2 Realizar mejoras al estacionamiento de la cancha bajo techo.	2017-2018	Decano de Asunto Administrativos Oficina de Mejoras Permanentes Oficina de Desarrollo Físico e Infraestructura de Administración Central	Nivel de satisfacción de los estudiantes con las facilidades atléticas
6.2 Renovar y actualizar las facilidades atléticas.			
6.2.1 Mejorar las facilidades del parque de softbol para que se pueda usarse también para jugar pelota.	2016	Decano de Asuntos Administrativos Director de Recursos Físicos Oficina de Mejoras Permanentes	Nivel de satisfacción de los estudiantes con las facilidades atléticas actualizadas
6.2.2 Evaluar y mejorar otras áreas de entrenamiento dentro de las facilidades de la pista.	2016-2017		Informe de cotejo de mantenimiento preventivo
6.2.3 Construir una cancha de voleibol de playa.	2017-2018		Construcción de la cancha de voleibol de playa completada
6.2.4 Arreglar el piso de cancha de tenis existente.	2018-2019		Completar las reparaciones de la cancha de tenis
6.2.5 Construir un gimnasio nuevo	2019-2020		Diseño de las facilidades del gimnasio Completar 100% construcción del gimnasio
6.2.6 Construir una cancha de tenis adicional.			Cancha 100% completada

Actividades	Calendario	Persona a cargo	Indicadores de ejecución
6.2.6 Renovar la pista atlética			
6.2.6.1 Instalar unos focos para garantizar la seguridad nocturna en la pista atlética	2017	Decano de Asunto Administrativos Oficina de Desarrollo Físico e Infraestructura de Administración Central	Focos instalados y en funcionamiento
6.2.6.2 Sustituir la goma de la pista atlética y arreglar la curva que no tiene las medidas adecuadas y marcar las líneas en color blanco.	2022	Decano Asuntos Administrativos Director de Recursos Físicos	Pista atlética 100% renovada
6.2.6.3 Construir las gradas con techo para acomodar a 200 personas.	2022		Instalación de las gradas
6.2.6.4 Diseñar e instalar un sistema de iluminación para la pista atlética y la cancha de softbol para uso nocturno.	2023-2024	Decano de Asunto Administrativos Oficina de Desarrollo Físico e Infraestructura de Administración Central Oficina de Mejoras Permanentes	Diseño y planos del sistema de iluminación con sus especificaciones Sistema de iluminación instalado y en uso
6.3 Completar la Fase 2 de la remodelación de la cancha bajo techo que incluye la entrada de la cancha y las oficinas del departamento atlético.	2022-2024	Decano de Asunto Administrativos Oficina de Desarrollo Físico e Infraestructura de Administración Central Oficina de Mejoras Permanentes	100% de la Fase 2 completada

Actividades	Calendario	Persona a cargo	Indicadores de ejecución
6.4 Crear otros espacios para promover la interacción sana entre los miembros de la comunidad universitaria.			
6.4.1 Identificar un área para construir una glorieta para reuniones de las asociaciones estudiantiles. 6.4.1.1 Construir la glorieta considerando las recomendaciones de las asociaciones estudiantiles.	2017-2018	Decano de Asuntos Administrativos Director de Recursos Físicos Decano de Asuntos Estudiantiles	Nivel de satisfacción de los estudiantes con los nuevos espacios
6.4.2 Habilitar un área con facilidades de conexión eléctrica e internet para los <i>gamers</i> en el Centro de Estudiantes.	2016-2017		<i>Gamer 's Room</i> completamente equipado y en funciones
6.4.3 Acondicionar la glorieta frente al Anexo A.	2016-2017	Decano de Asuntos Administrativos Director de Recursos Físicos	100% de los espacios para esparcimiento, reuniones o actividades completados
6.4.4 Completar la terraza en el nivel 200 Anexo B.	2017-2018		
6.4.5 Colocarle un techo al patio interior de la Biblioteca para llevar a cabo diferentes actividades académicas, culturales y sociales.	2018-2019		

Objetivo 7. Conservar las áreas verdes e implantar programas dinámicos de ornato

Actividades	Calendario	Persona a cargo	Indicadores de ejecución
7.1 Conservar las áreas verdes e implantar programas dinámicos de ornato.	Anual	Decano Asuntos Administrativos Director de Recursos Físicos	Nivel de satisfacción de los estudiantes con la limpieza y ornato
7.2 Preparar un Plan de Paisajismo y Ornato de UPRA, que incluya mantenimiento de las áreas verdes: árboles, arbustos y palmas, jardines, sistema de riego, esculturas, bancos y astas.	2016-2017	Decano Asuntos Administrativos Director de Recursos Físicos	Plan elaborado y publicado
7.3 Adoptar una política de conservación de las áreas verdes en el campus.	2016-2017	Decano Asuntos Administrativos Comité del Marco de Desarrollo Físico	Propuesta sometida a la Junta Administrativa Certificación de la Junta Administrativa
7.3.1 Someter propuesta a la Junta Administrativa.			
7.4 Identificar y rotular los árboles de la Institución.	2016-2018	Decano Asuntos Administrativos Director de Recursos Físicos	
7.4.1 Coordinar un plan de rotulación de árboles con Administración Central.			
7.5 Acondicionar y renovar las plantas de los jardines de acuerdo al Plan de Paisajismo y Ornato.	Anual	Decano Asuntos Administrativos Director de Recursos Físicos	Nivel de cumplimiento con el plan de renovación de jardines
7.5.1 Renovación de las plantas de la plazoleta y el vestíbulo (<i>lobby</i>), incluyendo el área del ascensor .			
7.5.2 Crear jardines nuevos a lo largo de la red peatonal en varias etapas desarrollando paseos.	2019-2020		Nivel de satisfacción de la comunidad universitaria con los nuevos jardines

Resumen de algunas actividades del Marco de Desarrollo Físico 2016-2024


Mejorar la infraestructura



Construir el edificio de Learning Commons



Remodelar los auditorios y el teatro



Mejorar el flujo vehicular y peatonal



Mejorar las facilidades del parque de softbol



Renovar y acondicionar los jardines



Remodelar la pista



Mejorar la estructura del Gimnasio



Ampliar las facilidades atléticas ocio

Remodelar la Cancha bajo techo



Construir el segundo piso DECEP





Terreno, Accesos, Entrada, Estacionamientos, Aceras y Calles

Terrenos

El campus de la Universidad de Puerto Rico en Arecibo ubica en una finca en el barrio las Dunas. La medida original de los predios de la finca era cercana a 49 acres. Posteriormente en 2004, fue ajustada y se redujo, luego de añadirse una parcela ubicada en el sector noreste del campus, que colinda con la carretera estatal PR-2, y de restarse la franja de terreno que fue expropiada por el Departamento de Transportación y Obras Públicas para ampliar la carretera PR-653. Actualmente, el área de superficie es de 48 acres o 49 cuerdas, luego de adquirirse los terrenos de la escuela elemental de *University Garden* en noviembre de 2015 e integrarlos a UPRA.

Lotificación del campus e identificación de usos:

El *Marco de Desarrollo Físico 2014-2024*, la Universidad de Puerto Rico en Arecibo mantiene el sistema de lotificaciones, usado en el MDF 2008-2014, cuyos números aparecen identificados en el diagrama de la derecha. Este sistema guiará la construcción futura. El campus se atenderá como sigue:

Proyecciones para el Lote 1:

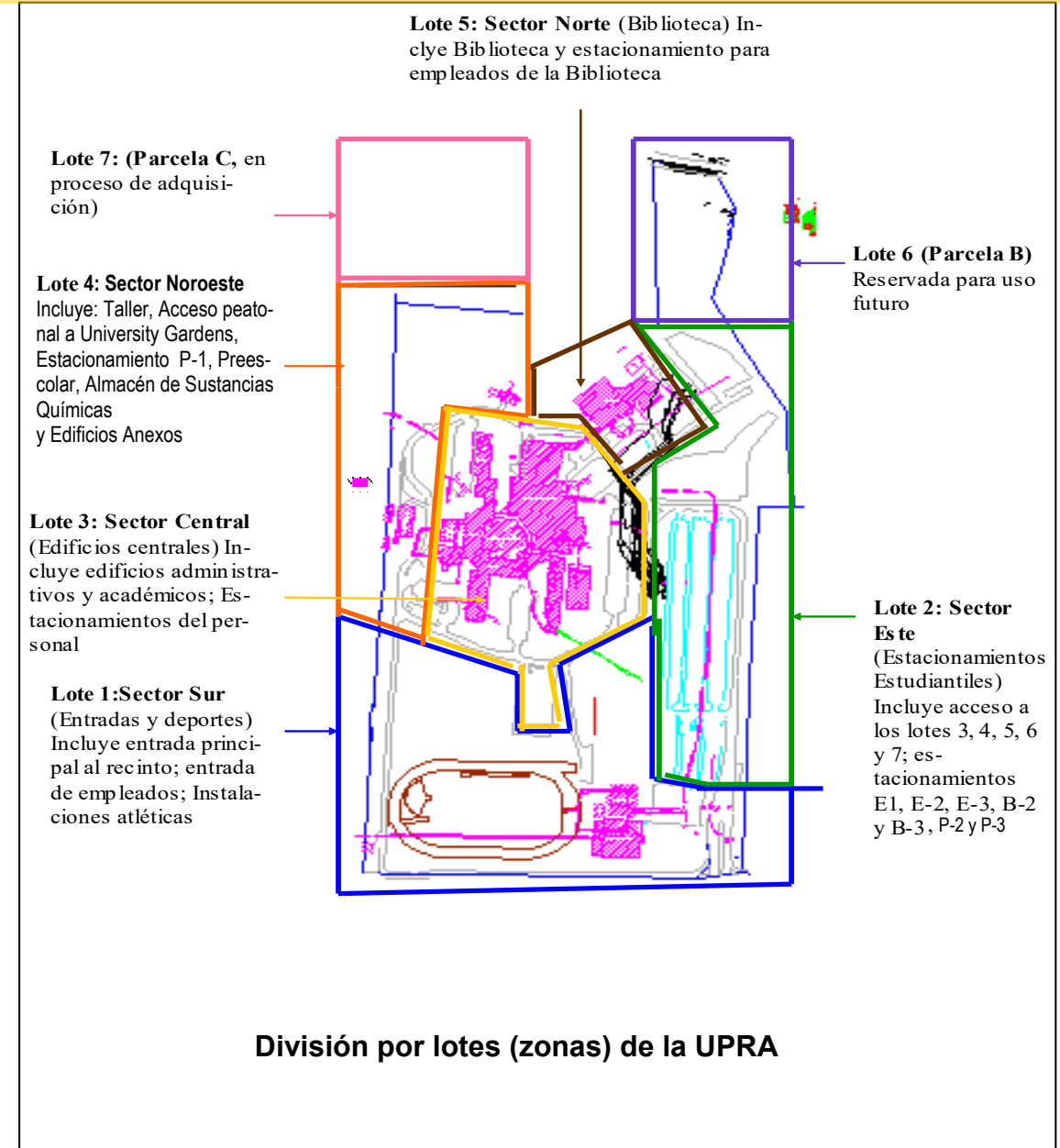
Mejoras proyectadas o en progreso:

- Cambios en la entrada principal para mejorar el flujo vehicular
- Mejoras a la cancha bajo techo y al estacionamiento de la cancha
- Mejoras al gimnasio
- Mejoras a la cancha de tenis, construcción de segunda cancha y una cancha de vóleybol de playa
- Remodelación de la pista incluye alumbrado e instalación de gradas
- Rotulación
- Instalación de alumbrado para mejorar la seguridad en el área de la pista
- Mejoras al acceso alternativo para uso de empleados y vehículos oficiales
- Construcción de aceras
- Construcción de gradas y baño en parque de softbol y béisbol

Proyecciones para el Lote 2:

Mejoras proyectadas o en progreso :

- Cambios en la circulación de los vehículos en los estacionamientos E-1, E-2 y E-3
- Instalación de encintado en los estacionamientos
- Rotulación
- Mejoras al sistema de vigilancia utilizando cámaras de seguridad
- Nueva conexión entre calle principal de la UPRA y la entrada principal
- Asfaltar el estacionamiento provisional de estudiantes conocido como el Tosquero e instalación de cámaras de seguridad



Proyecciones para el Lote 3: Las mejoras están detalladas en el Objetivo 1 en las actividades 1.1 a la 1.9 del Plan de Acción.

Proyecciones para el Lote 4:

Mejoras proyectadas o en progreso :

- Remodelación del Anejo 1 B para salones de clase y salón de computadora para CISO
- Remodelación de Anejo 1 A para salones de tutorías y anfiteatro
- Remodelación Anejo 1 C para uso del pre-escolar

Proyecciones para el Lote 5: Las mejoras están detalladas en el Plan de Acción en el Objetivo 1 en la actividad 1.7 del Plan de Acción.

Proyecciones para el Lote 6: El lote 6 es conocido en UPRA como la Parcela B. Antes, era la finca Rodríguez Delgado. Se adquirió a finales de los años 90 con el fin principal de facilitar un posible acceso a la carretera PR-2, con la que colinda. Problemas de topografía impiden esta construcción, queda reservado para uso futuro según el plan de uso de terreno.

Proyecciones para el Lote 7: Esta finca, propiedad de J. Alfonso, se solicitará a Administración Central su adquisición.

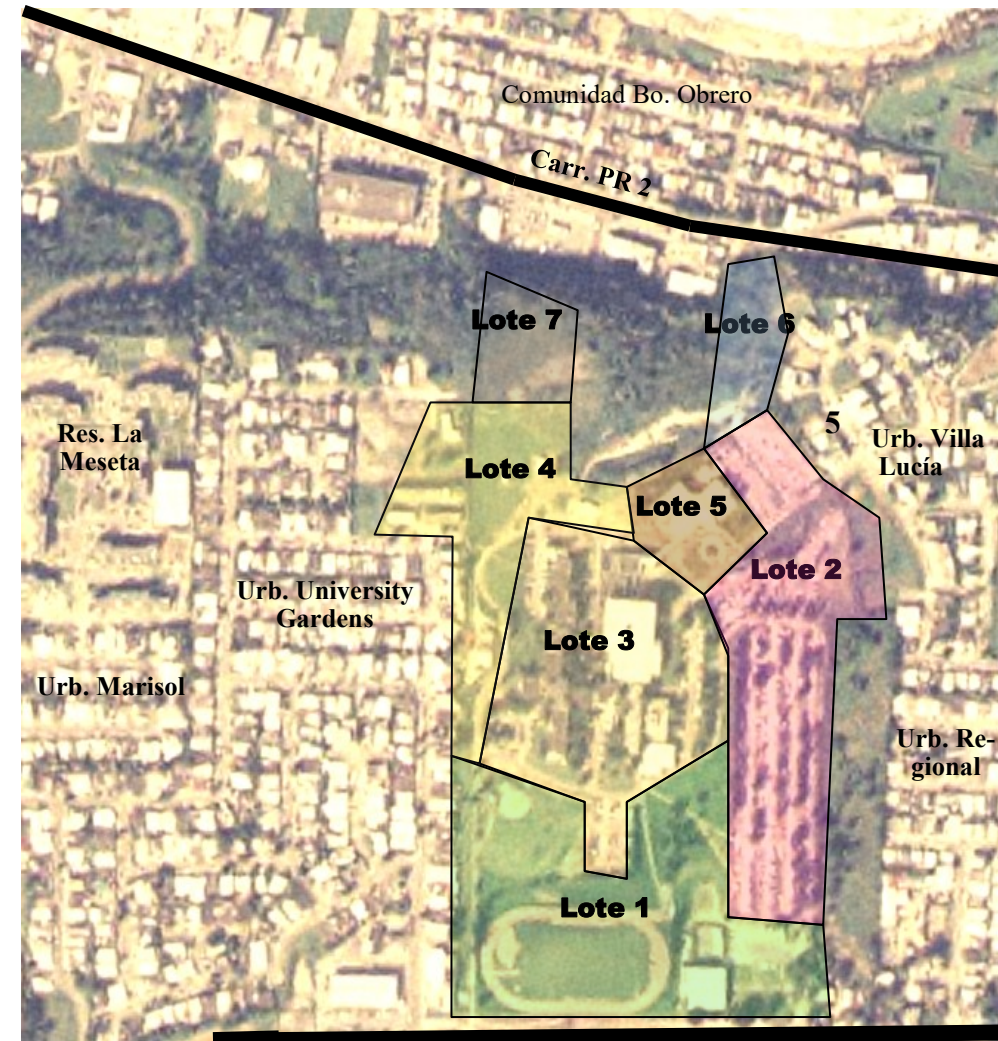
Acciones proyectadas :

- Adquisición del terreno
- Construcción de un portón para uso en situaciones de emergencia
- Construcción de verja

Nota: Entre los lotes 6 y 7, permanece una finca privada que podría adquirirse y reservarse para uso futuro.

Aspectos que regirán el uso de terrenos

1. El campus debe ser visto como una unidad y no como espacios sin conexión aparente.
2. Desarrollos futuros tienen que considerar el impacto que tendrán:
 - en la comunidad universitaria.
 - en el ambiente y la conservación de áreas verdes.
3. El uso de terrenos debe considerar tendencias de los estudiantes de UPRA.
4. El uso de terrenos debe armonizar con las necesidades de las comunidades circundantes y con el Plan de Desarrollo Municipal.



Carr. PR-653

Accesos



- PR 22 a PR 129 a PR 653
- PR 129 a PR 653
- PR 653
- Ave. Coliseo
- Ba. Victor Rojas
- Rutas desde PR 2 hasta PR 653



El acceso a la Universidad de Puerto Rico en Arecibo se da únicamente desde la PR- 653. A esta se llega principalmente procedente de las carreteras estatales PR- 129 y PR -22 vía PR 653 o por PR-129 y PR-22 a través de la Ave. Coliseo hasta PR-653 y por la marginal Vista Azul, Res. La Meseta, Urb. Ocean View y otras rutas alternas.

El Gobierno del Estado Libre Asociado invirtió más de \$5 millones en la ampliación de la Carr. PR 653. Las obras en las carreteras 129 y 653 mejoran el acceso a UPRA desde las PR-22 y la PR-2. Sin embargo, es necesario lograr la colaboración de la Autoridad de Carreteras y Transportación para mejorar la seguridad vial en los accesos al UPRA.

Fotos 1: Salida 77A desde la PR 22, usada por los visitantes provenientes del este de Puerto Rico

Foto 2: Imagen del acceso alternativo

Foto 3: Imágenes de la entrada de UPRA por la Carr. PR 653

Entradas vehiculares



- Carreteras
- Zona residencial
- Zona comercial
- ★ Entradas vehiculares actuales
- ★ Entradas peatonales
- ||||| ★ Accesos proyectados

- Mejoras a la seguridad vial a la entrada principal de la PR- 653
- Acceso alternativo al lado de subestación
 - Necesario reglamentar uso para limitar horarios y mejorar la seguridad vial con la PR-653.
 - El acceso alternativo, ubicado al lado de la subestación, necesita ser mejorado. La razante debe nivelarse con la PR-653.
- Se proyecta un acceso en el sector noroeste del Campus (requiere adquisición de terrenos y construcción de carretera).
- Se proyecta una salida de emergencia por *University Garden*, requiere construir un portón y una verja.



Entrada principal

Estacionamientos

La UPRA provee estacionamiento libre de costos a su personal, estudiantes y visitantes. La Institución mantiene una razón de 1.8 empleados por estacionamiento y 4.3* estudiantes por estacionamientos. Además, cuenta con 21 estacionamientos disponible para personas con impedimentos. A continuación, se desglosan estos espacios:

Estacionamiento	Uso	Capacidad	Ubicación
A-1	Personal gerencial/ no docente	71 (incluye 10 espacios reservados para personal gerencial; dos espacios para personas con impedimentos y control de acceso)	Lado este de los edificios de Administración y Enfermería; con restricción de acceso.
A-2/Facultad 4	Personal no docente/ docente	86 (incluye un estacionamiento para personas con impedimentos y control de acceso)	Al lado este del parque de softball
F-1	Personal docente	45 (incluye cuatro espacios para personas con impedimentos; control de acceso)	Lado oeste del ala de salones, en el edificio central
F-2	Personal docente	43 (incluye 2 espacios para personas con impedimentos; control de acceso)	Lado este del ala oeste del edificio central
F-3	Personal docente	34 (incluye 2 espacios para impedidos y un espacio reservado para el rector; control de acceso)	Lado oeste del edificio de Enfermería
B-3	Estudiantes	160	Lado sur de la Biblioteca
B-2	Estudiantes	79	Lado este de la Biblioteca
B-1	Personal docente y no docente de la Biblioteca	30 (incluye 5 espacios para impedidos; control de acceso)	Lado este de la Biblioteca
E-1, E-2 y E-3	Estudiantes	145, 192 y 195	Lado este del campus
C-1	Estudiantes	50 (incluye dos estacionamientos para personas con impedimentos)	Lado sur del campus
C-Data	Personas con impedimentos	Tres estacionamientos para uso exclusivo de personas con impedimentos	Lado oeste del estacionamiento F-2
P-1	Estudiantes	101	Lado norte del campus



Se cuenta con dos estacionamientos adicionales de uso provisional en tierra. Uno se encuentra detrás del estacionamiento B-2, ese es conocido como el Tosquero o P2. Y el otro estacionamiento (P3) se encuentra en la entrada principal a la derecha de la caseta de la guardia universitaria.

* Si se llenan los estacionamientos provisionales, la razón estudiante a estacionamientos se reduce a 2.8.

Estacionamientos de Estudiantes

Disponibilidad de estacionamientos: 922



Los estacionamientos E-1, E-2 y E-3 fueron la primera área de estacionamientos de UPRA. Continúan siendo el estacionamiento principal.



El estacionamiento B-3 (conocido como estacionamiento de Los Pinos) amplió la capacidad de estacionamientos reservados para uso estudiantil.



El estacionamiento B-2, al lado este de la Biblioteca, también provee espacios de estacionamiento para los estudiantes.

La Institución cuenta con 922 espacios de estacionamientos para estudiantes. Estos están distribuidos en siete estacionamientos oficiales identificados como: C-1, E-1, E-2, E-3, B-2, B-3 y P-1. Además, se cuenta con otras dos áreas para estacionamientos de uso provisional. Ambas áreas de estacionamiento provisional proveen cerca de 500 espacios adicionales.

Una de ellas, que se encuentra justo en la entrada principal, al lado derecho de la caseta de la guardia universitaria (P3) y está alquilada por un valor nominal de un dólar al Centro de Diagnóstico y Tratamiento de Villa los Santos. La otra área de estacionamientos se encuentra detrás del estacionamiento B-2 en la parte posterior de la Biblioteca. Esta área corresponde a una franja de terreno en piedra, conocida como el *Tosquero*, que le pertenece a la Institución. Esta colinda con una finca privada. Los dueños de la finca han permitido el uso de una porción de su terreno para estacionar vehículos de estudiantes. Se proyecta colocar cámaras de seguridad en esta área.



Necesidades:

- **Mantener una correlación entre el número de estudiantes y el número de estacionamientos.**
- **Mantener una distribución amplia en el horario de cursos.**
- **Brindar mantenimiento frecuente a las superficies de los estacionamientos, y adoptar medidas de mantenimiento de las carreteras, vigilancia y seguridad.**
- **Acondicionar los estacionamientos provisionales que están en tierra.**

Estacionamientos para el personal

Disponibilidad de estacionamientos para docentes y no docentes: 295



El personal no docente tiene asignados dos áreas de estacionamientos: A-1 y A-2/F-4. El estacionamiento A-1 (en la foto) incluye varios espacios reservados para personal gerencial.



El personal docente tiene asignado cuatro áreas de estacionamientos: F-1, F-2, y F-3 en diversos puntos del Edificio Académico, y el B-1 en la Biblioteca.

Estacionamientos para personas con impedimentos de movilidad

Desglose de estacionamientos para personas con impedimentos

•C1 (Cancha)	2
•Facultad 1	4
•Facultad 2	2
•Facultad 3	2
•C-Data	3
•Administración 1	2
•Administración 2	1
•Biblioteca	5
Total	21



Necesidades de identificación de espacios para estacionar bicicletas en el campus: La Institución necesita adoptar una política que incentive el uso de las bicicletas en el recinto. Para ello se recomiendan las siguientes acciones:

1. Identificar y marcar una ruta exclusiva para la entrada y salida de ciclistas.
2. Establecer áreas para estacionar las bicicletas y asegurarlas con candado, cerca de las entradas de los siguientes edificios: Administración, Biblioteca, Centro de Estudiantes, Edificio Académico (Alas Norte, Sur y Este), Gimnasio.
3. Realizar rondas periódicas de la Guardia Universitaria por las áreas de estacionamiento de bicicletas.

Calles en UPRA

Cuando se inauguró el nuevo recinto en 1973, se incluyó una carretera que circunvalaba el campus. Esa vía daba acceso a los estacionamientos para estudiantes y empleados. Su único desvío se daba para permitir que los vehículos entraran al redondel del edificio de Administración. Más adelante, se completó una segunda entrada desde la PR-653, al lado de la subestación eléctrica. Al completarse la nueva Biblioteca, se incluyó una carretera para dar acceso a los estacionamientos 1 y 2 de la Biblioteca.

En el 2016, la construcción del edificio del Learning Common, en el área del redondel de la Biblioteca, y la integración de los edificios Anexos a la Institución plantean nuevos retos para el movimiento de vehículos y peatones a través de la Institución.

Asuntos que se deben considerar para mejorar el flujo vehicular y peatonal:

1. La entrada principal de UPRA tiene cuatro carriles que se reducen a dos, al pasar la caseta de la guardia.
2. Se añadió un estacionamiento provisional cerca de la caseta de la guardia. No hay acera que conecte el mismo con los edificios principales.
3. La calle principal tiene un tramo corto en recta que cambia a una curva en 90°. Continúa la calle más o menos recta pero a ésta confluyen los estacionamientos de estudiantes E-1, E-2, E-3, B-3 y P-1.
4. A la calle principal también se conectan la entrada y salida del redondel del edificio de Administración y la vía secundaria que da acceso a los estacionamientos B-1 y B-2 de la Biblioteca.
5. Los profesores y los empleados tienen que dar una vuelta para acceder sus estacionamientos porque la calle principal circunvala los edificios principales y los estacionamientos están distribuidos a la vuelta redonda de éstos.

6. Se conectan internamente los edificios de Administración, Académicos y Enfermería. Se adquirieron tres edificios nuevos (Anexos A, B y C) y no hay conexión interna con los otros edificios. No tenemos aceras que conecten a los edificios de manera externa.
7. El acceso alterno, de uso limitado por la Subestación, no da las medidas para movimiento vehicular en ambas direcciones.
8. Se conectan internamente los edificios de Administración, Académicos y Enfermería. Se adquirieron tres edificios nuevos (Anexos A, B y C) y no hay conexión interna con los otros edificios. No tenemos aceras que conecten a los edificios de manera externa.
9. Dificultades en el manejo del tránsito en situaciones de desalojo de emergencia.

Acciones a tomar:

Se implantarán las recomendaciones factibles, considerando el presupuesto limitado de la UPRA, recomendadas en el *Estudio de Flujo Vehicular y Peatonal* que someterá el Dr. Benjamín Colucci, Director del Centro de Transferencia de Tecnología del departamento de Ingeniería Civil del UPR-Mayagüez, en conjunto con el capítulo estudiantil del Instituto de Ingenieros de Transportación, como parte de un acuerdo de colaboración entre UPRA y el RUM.



Calles actuales y proyectadas

- Calle principal, tramo 1
- Calle principal, tramo 2
- Calle principal, tramo 3
- Calle principal, tramo 4
- Calle principal, tramo 5
- Acceso Alterno
- Calle proyectada para crear una salida más directa a la entrada principal
- Calle de la Biblioteca
- Calle del redondel
- Calle hacia la pista

Controles de acceso



La Institución ha controlado el acceso a los estacionamientos de empleados mediante el uso de brazos mecánicos. De igual forma ha reglamentado la entrada y salida por el Acceso Alterno, contiguo a la subestación eléctrica. El portón de esa área se abre en las mañanas desde las 6:30 a 8:30 am, permitiendo la entrada de vehículos del personal universitario. Durante el día, se abre de 11:45am a 1:00 pm y de 2:30 a 5:30 pm permitiendo la salida.

Proyección de calles

Nos proponemos:

—Promover la circulación continua de vehículos alrededor del campus en una sola dirección sin limitar su acceso

- Construcción de una nueva calle para facilitar la salida por la entrada principal, conectar el tramo 5 con el tramo 1

—Evaluar otras opciones:

- Eliminar la caseta de la Guardia Universitaria de la entrada principal
- Revisión de orientación de tránsito
- Adoptar un mecanismo de identificación de carriles para uso de bicicletas en el recinto. Esto requiere ampliación de carriles; marcado de pavimentos; rotulación y espacios para estacionamiento de bicicletas cerca de los edificios.
- Usar los brazos mecánicos solamente para control de acceso a los estacionamientos y algunas áreas particulares

—Rotular las calles y los estacionamientos

—Construir nuevas aceras

- Identificar los cruces de peatones

—Facilitar entradas a estacionamientos sin detener flujo vehicular en la calle principal

- Construcción de carriles interno para mantener el flujo entre los estacionamientos E1, E2 y E3.
- Encintado de estacionamientos
- Construcción de minirotonda entre el tramo 5 y el tramo 2 de la calle principal.

Aceras

La construcción de nuevas aceras y paseos, y la realización de mejoras a las aceras ya existentes son parte fundamental del desarrollo físico de nuestra Institución. El movimiento peatonal en el campus se da primordialmente:

- Entre las comunidades vecinas y los edificios centrales (Administración, Académico, Enfermería, DECEP, Educación y Centro de Estudiantes)
- Entre las áreas de estacionamientos estudiantiles y los edificios centrales
- Entre los edificios centrales y los otros edificios (Anexos, Biblioteca, cancha) y las instalaciones atléticas.

Pretendemos:

- Promover el acceso peatonal al recinto desde las comunidades aledañas.
- Incentivar el uso de las aceras para moverse desde un área de salones a otra, creando conexiones externas entre edificios.
- Propiciar un ambiente de seguridad para el caminante.
- Establecer jardines y paseos que inviten a caminar por el recinto

Acciones a tomar:

- Crear una red peatonal mediante la construcción de aceras, utilizando como base las recomendaciones del Estudio de Flujo Vehicular y Peatonal realizado por acuerdo entre recintos con el UPR-Mayagüez.
- Considerar las recomendaciones de la comunidad universitaria para atender sus necesidades
- Cumplir con los estándares de seguridad y los requerimientos de la Ley ADA en el diseño y construcción de aceras y rampas.
- Instalar alumbrado eficiente en los bordes de las aceras para mejorar la seguridad en áreas oscuras



Aceras que conectan los estacionamientos E 1-3 y A-1 con el Edificio de Administración.



Acera que conduce al edificio de los Anexos y al acceso peatonal de University Garden.



Edificios de la Universidad de Puerto Rico en Arecibo

Centro Preescolar (3000 p²)
Estructura provisional de un nivel, construida en hormigón ubicada en la calle 10 de la Urbanización *University Gardens*. Incluye oficinas, salones y salón comedor para preescolares. Tiene espacios para estacionamiento para el personal del Centro.

Edificios Anexos (15,560 p²) Se integraron al UPRA tres edificios de la antigua Escuela Elemental Martín Diego Delgado.

Estructura provisional 2. Caseta del Guardia entrada Univ. Gardens.

Edificio TI: Edificio de Título V (5852 p²)
Estructura de hormigón de un nivel ubicada en el sector central, al lado del edificio de ciencias y tecnologías. Alberga en el primer piso una sala para educación a distancia; sala de tutorías y mentorías. Se construyó de un segundo piso que incluye laboratorios de computadoras y área para tutoría y mentoría y con esto se añade 3,000 p² ala estructura original.

Edificio T: Taller de Mantenimiento (4554 p²)
Estructura de hormigón de un nivel ubicada en el sector oeste. Incluye los espacios de trabajo del personal dedicado a operaciones y mantenimiento (ebanistas, electricistas, plomeros, etc.). Incluye la reserva de agua del Colegio.

Edificio AC: Edificio de salones, laboratorios y oficinas académicas**

Ala Norte: 2 pisos de salones. Incluye: 15 salones de clases en el primer piso y otros 15 en el segundo piso.

Alas Central, Sur, Este y Oeste: Oficinas, laboratorios y salones de Ciencias y tecnologías. Son cuatro pisos y cuatro áreas.

1^{er} piso: (Ala este) Laboratorios de Química; (Área central) Laboratorios de Fotografía y Radio

2^{do} piso: (Ala este) Laboratorios de Biología; (área sur) Departamento de Física y Química; laboratorio de inglés; laboratorios de física y ciencias; (área oeste) Centro de Tecnologías de Información; (área central) laboratorios de Sistemas de Oficina; Deptos. de Sistemas de Oficina y de Ciencias de Computadoras.

3^{er} piso: (Ala sur) Laboratorios de ciencias; Depto. de Inglés; (área oeste) laboratorios de computadoras; (área central) laboratorio de redacción; salones; Deptos. de Español y Matemáticas.

Edif. R: Almacén de Sustancias Químicas (1567 p²)
Estructura de hormigón de un nivel ubicada en el sector norte, al lado de la Biblioteca. Incluye espacios destinados al almacén temporero de los reactivos químicos.

Edificio CE: Centro de estudiantes (9520 p²)
Consiste de un piso central, un sótano y mezzanine. Incluye: sótano: Imprenta y Fotografía; 1^{er} piso: Centro de Estudiantes; Servicios Médicos; Servicios Educativos; 2^{do} piso (mezzanine): salones para tutorías del Programa de Servicios Educativos y almacén de Servicios Médicos.

Edificio B: Biblioteca (52,000 p²)
Estructura de dos pisos ubicada en el sector norte. Incluye lo siguiente:

- 1^{er} piso: Reserva, Circulación, Adquisiciones, Salas de Cine, Sala de Arecibo, Sala de Colecciones Infantiles, apoyo técnico, oficinas administrativas y catalogaciones
- 2^{do} piso: Referencia, Revistas, Bases de datos, Multimedia, Sala de Videoconferencias, Salas de Conferencias y de Adiestramientos, Sala de Exposiciones.
- En agosto 2016 se comenzó la construcción del Learning Commons.

Edificio A: Administración
Tres áreas; 3 pisos y sótano; múltiples niveles.

- Área Central Incluye: sótano (cuarto de máquinas); 1^{er} piso (en niveles múltiples): vestíbulo principal; 2^{do} piso: oficinas administrativas; 3^{er} piso: Decanato de Estudiantes; departamentos de Administración de Empresas y Comunicación Tele-Radial.
- Área de Teatro: Incluye teatro, estudios de TV y UPRA Web Radio.
- Área de Cafetería: Incluye Cafetería y Laboratorio de Multimedia, Decanato Asociado de Académicos, La Boca del Lobo y el Centro de Investigación.

Estructura provisional 3. Coro y Tuna

Edificio E (1): Departamento de Enfermería
Dos pisos

- Primer piso: salones para los cursos de Enfermería, Laboratorio de Salud Animal, salones de tutorías y mentorías
- Segundo Piso: Departamento de Enfermería

Edificio E (2): Departamento de Enfermería (un nivel) laboratorios de Enfermería y Auditorio de Enfermería.

Edificio Ed: Departamento de Educación (6482 p²)
Estructura de un nivel ubicada en el sector Central. Antes conocido como Anexo de Enfermería. Alberga las facilidades del Departamento de Educación, el Archivo General y oficinas para la facultad.

Edif. S.: Oficina de Seguridad y Vigilancia
Pequeña estructura de cemento de un nivel ubicada en el sector sur, a la entrada del Colegio. Alberga espacios para la Guardia universitaria en servicio.

Edificio D: DECEP (1670 p²) Pequeña estructura de hormigón de un nivel ubicada en el sector Central, anexo al edificio de Enfermería. Incluye oficinas de la División de Educación Continuada y Estudios Profesionales.

Edif. G: Gimnasio (1872 p²) Pequeña estructura de acero recubierta de aluminio, de un nivel ubicada en el sector sur, al lado de la cancha bajo techo.

Edif. CB: Cancha bajo techo (13200 p²) Estructura de hormigón y acero ubicada en el sector sur, a la entrada del Colegio. Alberga en un anexo espacio de entrenadores y oficinas administrativas.



Edificio A: Administración

Oficinas administrativas, Teatro, oficinas de servicios estudiantiles, departamentos de Administración de Empresas y Comunicación Tele-Radial, estudios de TV

El edificio de Administración es identificado también como Ala Administrativa en la estructura originalmente construida en 1973 para albergar las instalaciones del entonces Colegio Regional de Arecibo. Este edificio de Administración se divide en tres áreas (Central, Teatro y Cafetería), tres pisos y sótano; y múltiples niveles. Cuenta con varias entradas.

Área Central.

1. Sótano: Aloja un cuarto de máquinas .
2. Primer piso: Lobby (en niveles múltiples): Aloja uno de los espacios medulares de la Institución: el vestíbulo principal. Este vestíbulo conecta con un redondel, desde el que los estudiantes que son transportados a UPRA, entran a la Universidad. Desde este vestíbulo, conocido comúnmente en UPRA como “el Lobby” se conectan todas las áreas del edificio de Administración. Es usado por los estudiantes para ir a la Biblioteca, al Teatro, a la Cafetería y al Centro de Estudiantes. Esta área es usada por la Oficina de Actividades Sociales y Culturales y por la Oficina de Consejería y Orientación y para diversas actividades extracurriculares.
3. Segundo piso: Oficinas de Administración.

En el área principal se ubican las siguientes oficinas:

- Rectoría
- Decanato de Asuntos Académicos
- Decanato de Asuntos Administrativos
- Oficina de Planificación y Estudios Institucionales
- Oficina de Acreditación y Licenciamiento
- Oficina de Estadísticas
- Oficina de Presupuesto

- Secretaría de Junta Administrativa
- Secretaría de Senado Académico
- Recaudaciones y Pagaduría
- Oficina Asistencia Económica Fiscal
- Oficina de Compras
- Oficina de Mejoras Permanente
- Oficina de Registro de Contratos

Además, se ubican aquí, la sala de reuniones de la Junta Administrativa y el Senado Académico y un anfiteatro con capacidad para cien personas, conocido como Auditorio B.

En una segunda área se ubican las siguientes oficinas:

- Correo Federal
- Oficina de Finanzas y Nóminas
- Programa de Intercambio Estudiantil
- Oficina de Recursos Humanos
- Oficinas de Preintervención y Contabilidad

4. El tercer piso se divide en dos grandes áreas:

Decanato de Estudiantes, que incluye entre otras áreas

- Recibidor con exhibidor de trofeos y trajes representativos del Lobo y la Loba
- Admisiones
- Asistencia Económica
- Registraduría
- Consejería y Servicios Psicológicos
- Oficina del Consejo de Estudiante
- Oficina del Procurador del Estudiante
- Oficina del Decano de Estudiantes
- Oficina de Salud y Seguridad Ocupacional y Protección Ambiental
- Departamentos académicos de Administración de Empresas y Comunicación Tele-Radial

Área de Teatro.

Ubicada al lado izquierdo del Lobby. Incluye:

- Teatro de UPRA, con capacidad para 440 espectadores y con áreas de camerinos y almacén de escenografía
- Salones de clase y Laboratorios del Programa de Comunicación Tele-Radial (dos estudios de televisión, un estudio de producción de sonido y un laboratorio de computadoras)
- Estudio de Radio– UPRA Web
- Oficina de Asociación de Profesores Universitarios de Arecibo (APDA)

Área de Cafetería.

Ubicada al lado derecho del Lobby. Incluye:

- Cafetería
- Laboratorio de Multimedia, usado por la Facultad Comunicación Tele-Radial

Como parte de esta área, se construyó un ala con tres espacios para oficinas y que sirve de pasillo conector con el Centro de Estudiantes y la Biblioteca. En esta ala, se alojan las siguientes oficinas:

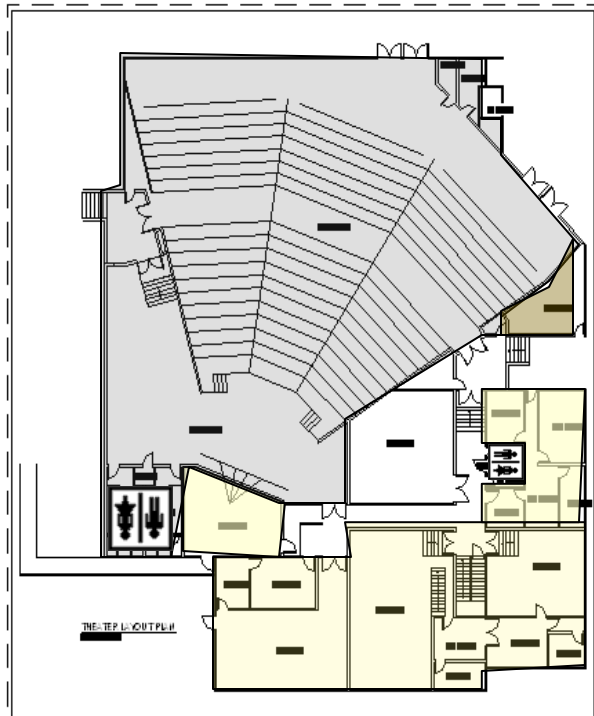
- Decanato Asociado de Asuntos Académicos
- Oficina del Centro de Investigación y Creación
- Tienda “La boca del Lobo”

Necesidades:

- **Mantenimiento continuo a la infraestructura: techos, sistema de aire acondicionado, pintura y ornato, entre otros.**
- **Mejorar la distribución y las facilidades de las Oficinas de servicio a los estudiantes.**
- **Remodelar el Auditorio B y el Teatro.**

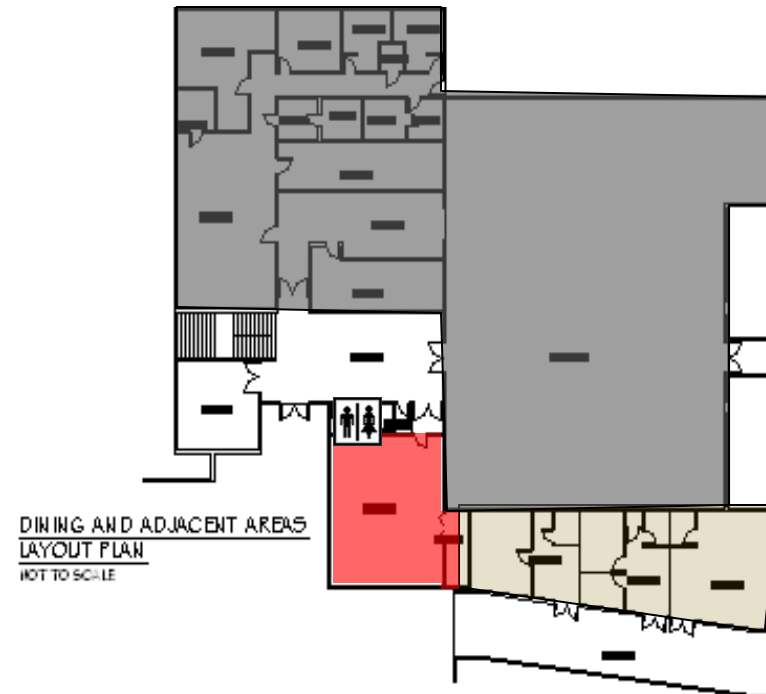
Nota: En las próximas páginas se incluyen diagramas de los edificios. En el Anejo 1, se incluye una lista de oficinas con una descripción de uso y en algunos casos la medida en pies cuadrados del área neta.

Edificio A: Administración



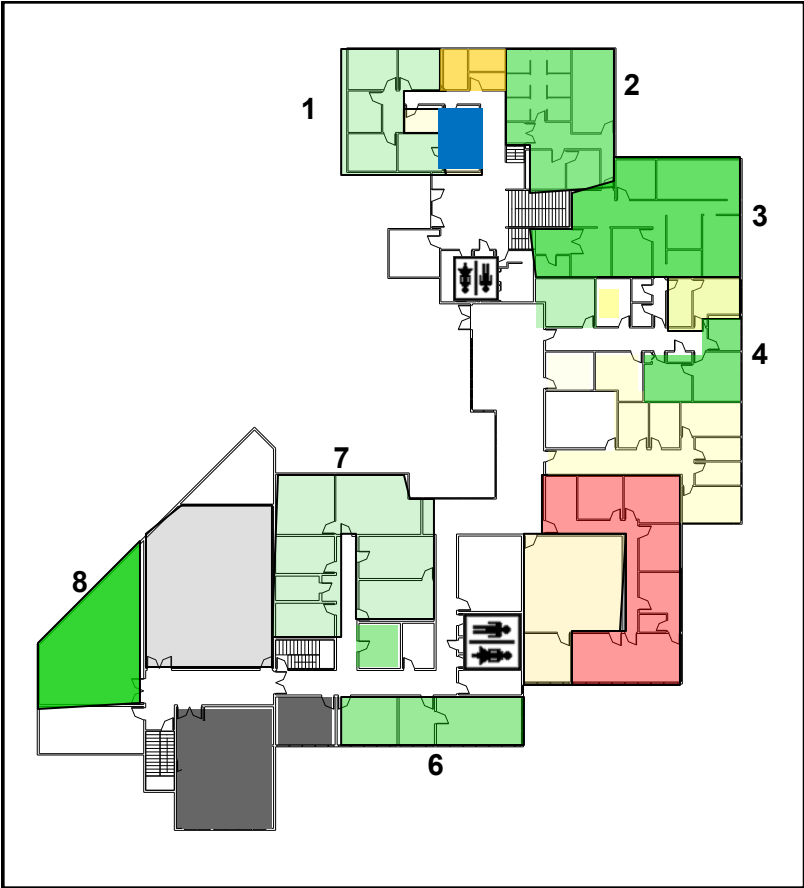
**Edificio Administración
Primer y Segundo Nivel
Área Teatro**
Teatro, Estudios de Televisión,
UPRA Web-Radio, Oficina de Asocia-
ción de Profesores de Arecibo

- Cafetería
- Oficinas
- Teatro
- Laboratorios académicos
- Laboratorio Multimediales



**Edificio Administración
Primer Nivel—Área Cafetería**
Cafetería, Laboratorio de Multimediales, Deca-
nato Asociado de Académicos, Tienda “La boca
del Lobo” y el Centro de Investigación y
Creación

Edificio A: Administración



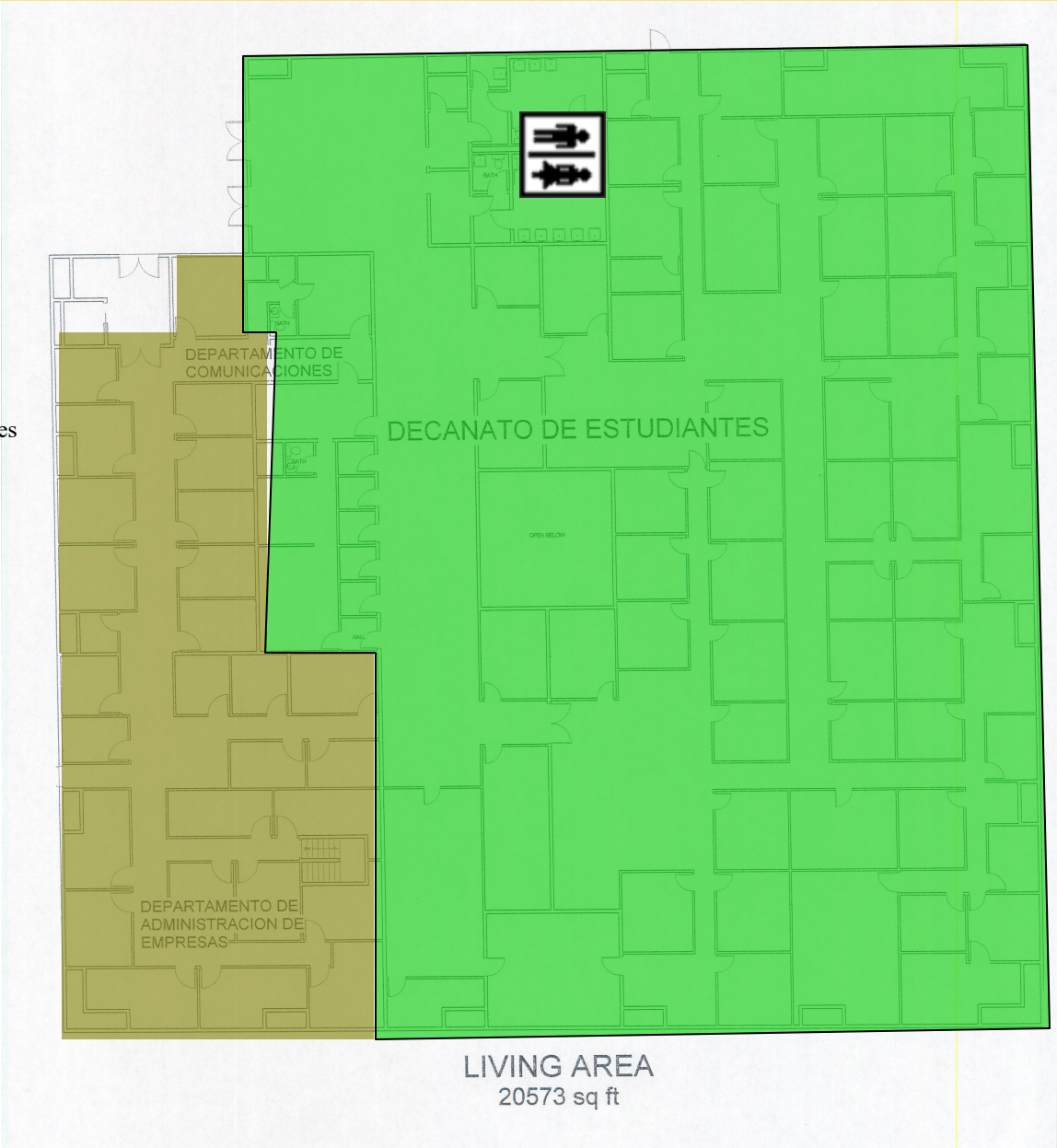
- Rectoría
- Junta y Senado
- Decanato de Asuntos Académicos
- Programa de Intercambio Estudiantil
- Secretaría de la Junta Administrativa
- Auditorio B
- Planificación y Estudios Institucionales
- Correo Federal
- Oficinas Administrativas
 - 1-Finanzas y Nóminas
 - 2- Recursos Humanos
 - 3- Contabilidad y Preintervención
 - 4- Presupuesto
 - 5- Correo Interno
 - 6- Decanato Administración
 - 7- Oficina Fiscal, Pagaduría y Re-caudaciones
 - 8- Compras y Mejoras Permanentes

Edificio Administración—Segundo Nivel Oficinas Administrativas

Edificio A: Administración

- Oficinas de servicios estudiantiles
- Oficinas académicas

Edificio Administración—Tercer Nivel
Centro de Servicios al Estudiante (16,222 pies²);
Deptos. de Administración de Empresas y
Comunicación Tele-Radial (4,351 pies²).



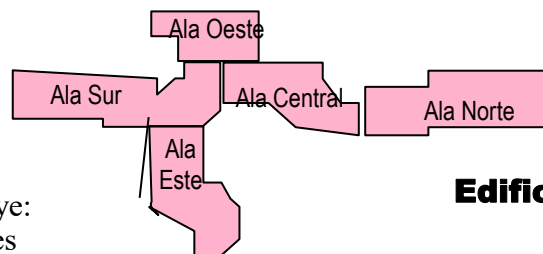
Edificio Académico



Edificio AC: Edificio de salones, laboratorios y oficinas académicas

Salones, laboratorios, oficinas de departamentos académicos, Centro de Tecnologías de Información

El edificio Académico concentra la mayor parte de la actividad académica en UPRA. Incluye la mayoría de los salones, laboratorios académicos, laboratorios de computadoras y departamentos académicos. Forma parte de la estructura original. Se conecta con el edificio de Administración por la Plazoleta de los Fundadores y por pasillos aéreos. Fue construido siguiendo los contornos del terreno. El edificio ha sido tradicionalmente dividido en alas.



Ala Norte: Salones

Este espacio de dos pisos, incluye:

- 1^{er} piso: 15 salones de clases
- 2^{do} piso: 15 salones de clases, incluye un salón de cursos demostrativos de Departamento de Educación

Alas Central y Oeste: Laboratorios de Computadoras

- 1^{er} piso: (Ala Central) laboratorios de Fotografía y Radio
- 2^{do} piso: (Alas Central y Oeste) laboratorios de Sistemas de Oficina; Deptos. de Sistemas de Oficina y de Ciencias de Computadoras; Oficina de la HEEND, laboratorio de Sistema de Oficina y Centro de Tecnología de Información
- Centro de Tecnologías de Información
- 3^{er} piso: (Alas Central y Oeste) laboratorio de redacción, salones, Deptos. de Español y Matemáticas; laboratorios de computadoras

Alas Sur y Este: Laboratorios de Ciencias

- 1^{er} piso: (Ala Este) laboratorios de química
- 2^{do} piso: (Alas Este y Sur) laboratorios de biología; Departamento de Física y Química; laboratorio de Inglés; laboratorios de Control de Procesos, Operaciones Unitarias e Investigación
- 3^{er} piso: (Ala Sur) laboratorios de biología y de física, ISMuL y AEL y Departamento de Inglés
- 4^{to} piso: (Ala Sur) Deptos. de Humanidades y Ciencias Sociales

Nota: En las próximas páginas, se incluyen diagramas de los edificios. En el Anejo 1, se incluye una lista de oficinas y áreas netas con uso y medida en pies cuadrados.

Necesidades:

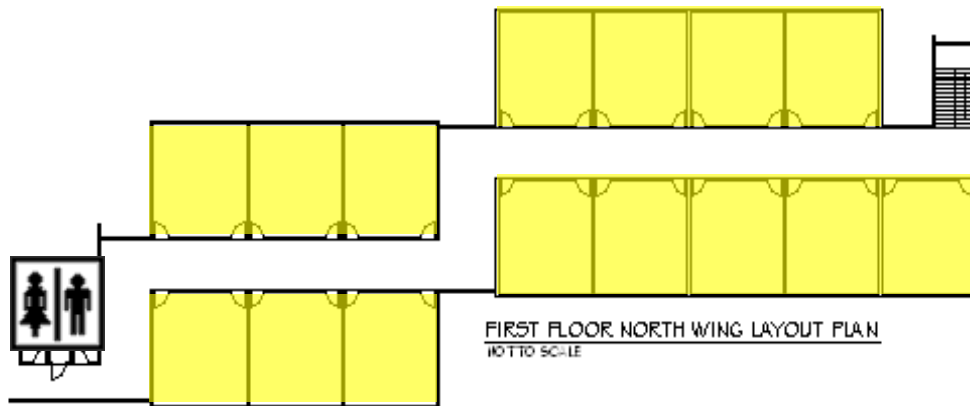
1. **Aumentar el número de laboratorios de investigación en ciencia y tecnología.**
2. **Remodelar cinco laboratorios de ciencia y tecnología.**
3. **Mantenimiento continuo**
4. **Rotulación**
5. **Continuar con la Puesta al día de laboratorios y salones.**
6. **Mejorar el sistema de distribución eléctrica.**
7. **Remodelar las oficinas de los departamentos académicos.**
8. **Reemplazar las superficies de pisos en pasillos.**
9. **Mejorar al sistema de aire acondicionado.**
10. **Mejorar al Centro de Tecnologías de Información.**

Edificio AC: Ala Norte (Salones)

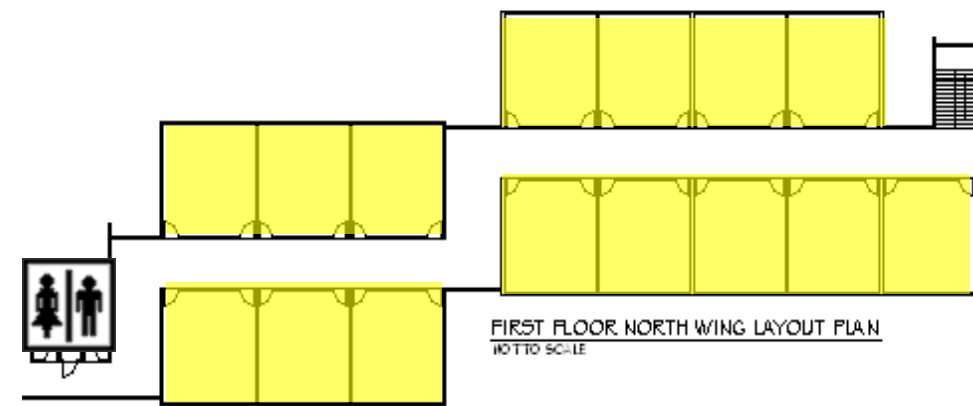
Dos pisos de salones. Incluye:

1^{er} piso: 15 salones de clases

2^{do} piso: 15 salones de clases



**Edificio Académico—Ala Norte
Primer Nivel: Salones**



**Edificio Académico—Ala Norte
Segundo Nivel: Salones**

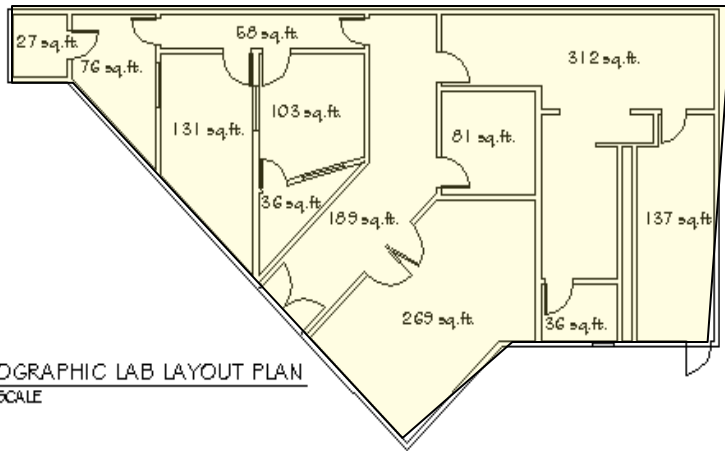
Edificio AC: Ala Central

Ala Central: Oficinas, laboratorios y salones de ciencias y tecnologías: 3 pisos.

1^{er} piso: laboratorios de Fotografía y Radio

2^{do} piso: laboratorios de Sistemas de Oficina; departamentos de Sistemas de Oficina y de Ciencias de Computadoras

3^{er} piso: laboratorio de redacción; salones; laboratorio de robótica; departamentos de Español y de Matemáticas.



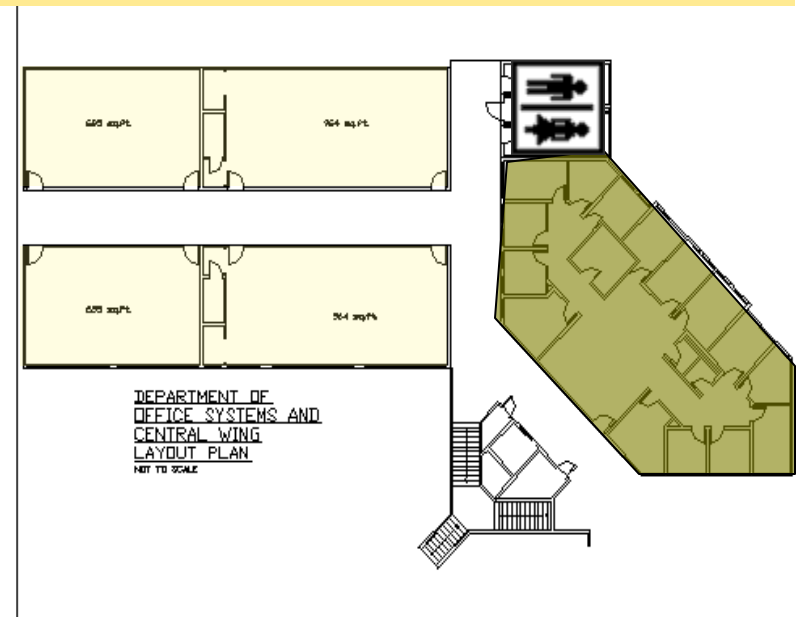
PHOTOGRAPHIC LAB LAYOUT PLAN
NOT TO SCALE

Edificio Académico—Ala Central Primer Nivel

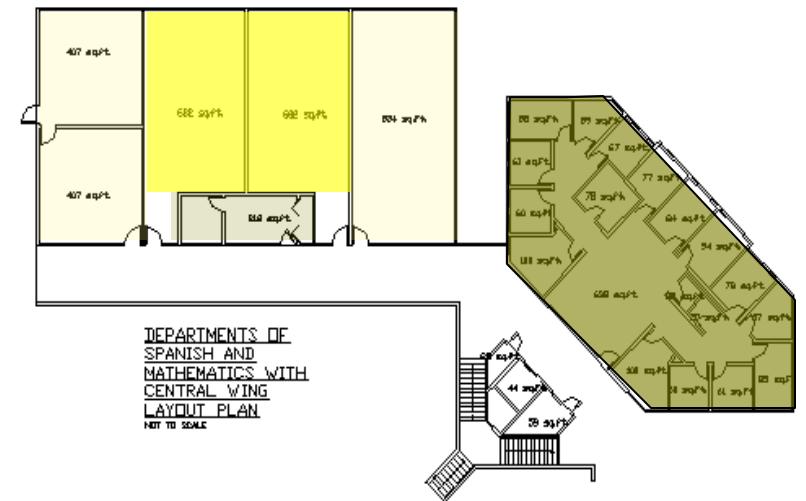
Edificio Académico Ala Central— Segundo Nivel

- Laboratorios académicos
- Oficinas académicas
- Salones

Edificio Académico Ala Central— Tercer Nivel



DEPARTMENT OF
OFFICE SYSTEMS AND
CENTRAL WING
LAYOUT PLAN
NOT TO SCALE



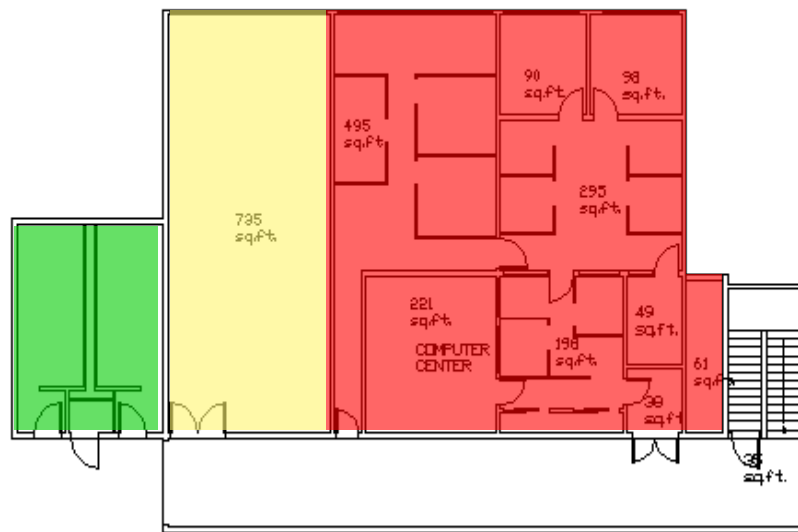
DEPARTMENTS OF
SPANISH AND
MATHEMATICS WITH
CENTRAL WING
LAYOUT PLAN
NOT TO SCALE

Edificio AC: Ala Oeste

Ala Oeste: laboratorios de computadoras, Centro de Tecnologías de Información

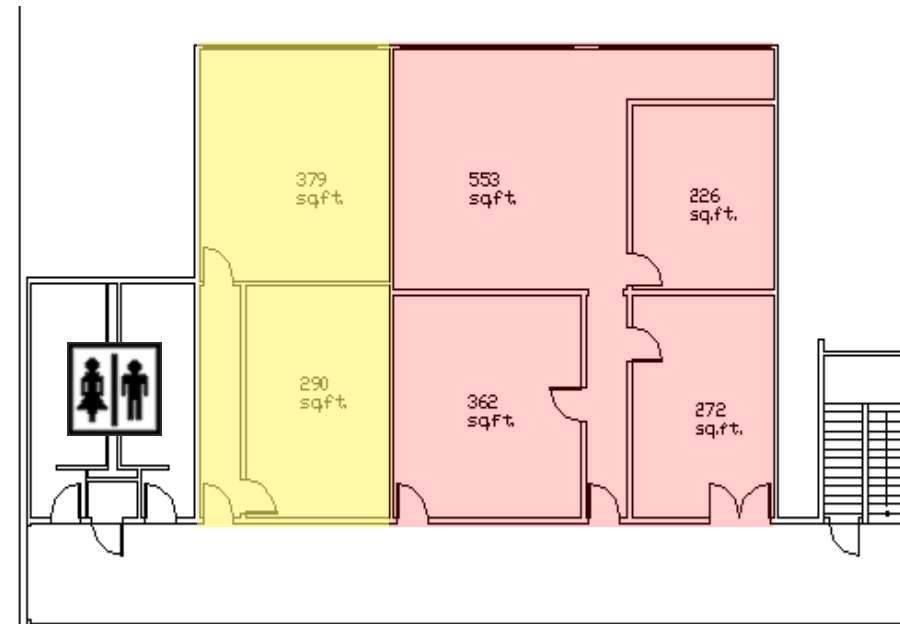
2^{do} piso: Centro de Tecnologías de Información; laboratorio de Sistemas de Oficina

3^{er} piso: salones y laboratorios de computadoras



WEST WING 1ST LEVEL LAYOUT PLAN
NOT TO SCALE

Edificio Académico Ala oeste—Segundo Nivel



WEST WING 2ND LEVEL LAYOUT PLAN
NOT TO SCALE

Edificio Académico Ala Oeste—Tercer Nivel

- Centro de Tecnologías de Información
- Laboratorios estudiantiles de computadoras
- Salones / laboratorios computadoras
- Oficinas administrativas

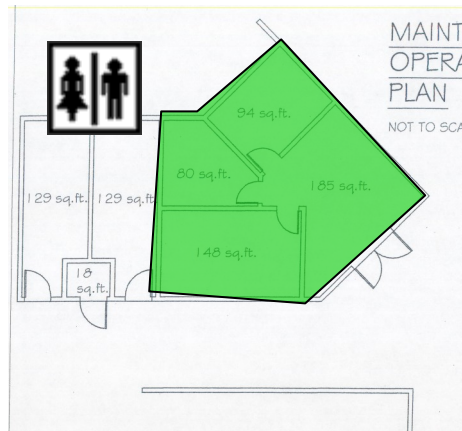
Edificio AC: Ala Este

Oficinas, laboratorios de Ciencias; Oficina de Recursos Físicos: 2 pisos

1^{er} piso: laboratorios de Química; Oficina de Recursos Físicos

2^{do} piso: laboratorios de Biología; Departamentos de Biología

Edificio Académico— Primer Nivel Ala este: Oficina de Recursos Físicos y Laboratorios de Química



Edificio Académico Segundo Nivel Ala Este: Departamento de Biología y Laboratorios de biología



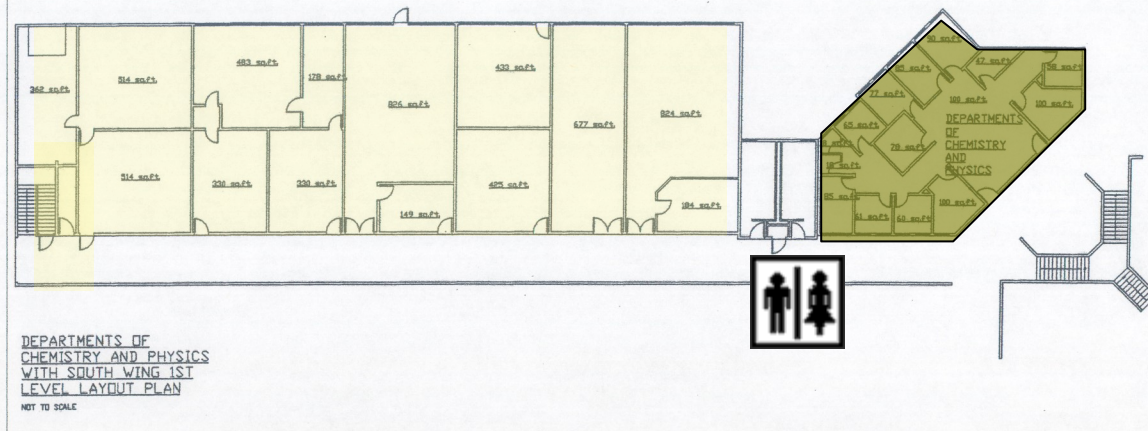
Edificio AC: Ala Sur

Ala Sur: oficinas, laboratorios y salones de ciencias y tecnologías: 3 pisos,

2^{do} piso: Departamento de Física y Química; laboratorio de Inglés; laboratorios de control de procesos, investigación, operaciones unitarias y salones de ciencias de cómputos

3^{er} piso: laboratorios de ciencias; Departamento de Inglés

4^{to} piso: Departamentos de Humanidades y Ciencias Sociales



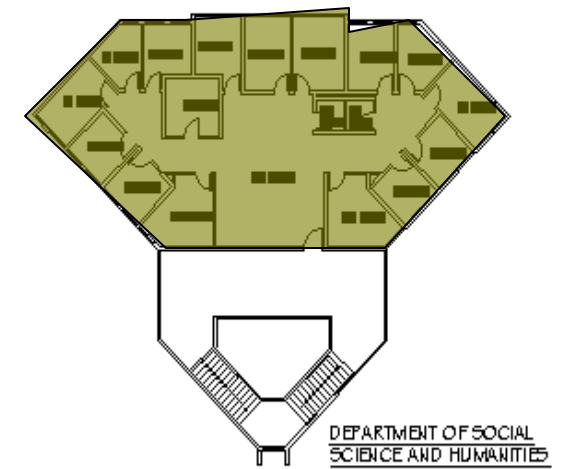
**Edificio Académico
Ala Sur — Segundo Nivel
Departamento de Física y Química, Laboratorios y Salones**



**Edificio Académico
Ala Sur — Tercer Nivel
Departamento de Inglés, Laboratorios, ISmuL**

- Laboratorios académicos
- Oficinas académicas
- ISMuL
- Laboratorios de computadoras

**Edificio Académico
Ala Sur — Cuarto Nivel
Departamentos de Humanidades y de Ciencias Sociales**



**División de Educación
Continua y Estudios
Profesionales (DECEP)**

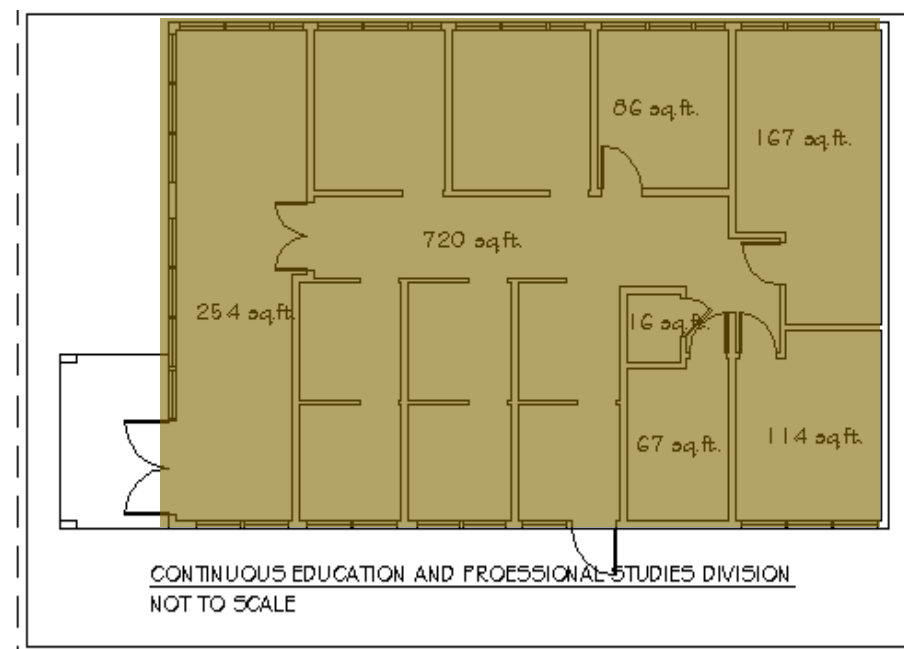


Edificio D: DECEP

Descripción: Estructura de un nivel construida en hormigón, que está localizada al lado del Edificio de Enfermería. Incluye oficinas de la División de Educación Continua y Estudios Profesionales. Fue completado en el año 2003. Consiste de 1,670 pies cuadrados.



Proyección: La División de Educación Continua y Estudios Profesionales construirá un segundo piso en este edificio, que albergará salones para los cursos cortos. Este será costeado por un pareo de fondos entre Administración Central, a través de mejoras permanentes y fondos propios de la División.



Estructura actual de la DECEP que consiste de un solo piso



Edificio Enfermería

Edificio E: Departamento de Enfermería

El Edificio de Enfermería fue construido en 1976. Alberga, en dos estructuras, las instalaciones del Departamento de Enfermería. Aloja, además, otras instalaciones.

Edificio 1: Dos pisos

- 1^{er} piso: salones de Enfermería; laboratorio de Tecnología Veterinaria; y otros salones de uso académico
- 2^{do} piso: Departamento de Enfermería. Incluye Oficinas del Departamento, sala para estudiantes, sala de reuniones de facultad (“Faculty Lounge”) y oficinas de facultad.

Edificio 2: (un nivel) cuatro laboratorios de Enfermería, auditorio de Enfermería con capacidad para 100 personas.

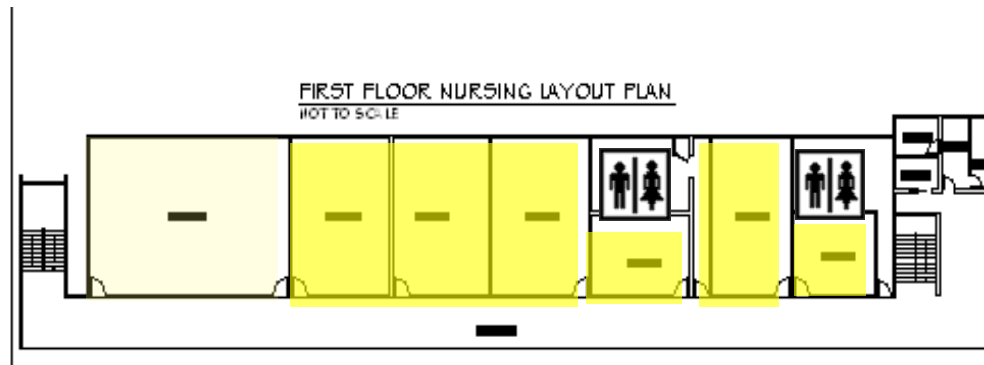
Nota: En la próxima página se incluyen diagramas del edificio. En el Anejo 1, se incluye una lista de oficinas con descripción de su uso y en algunos casos área neta en pies cuadrados.

Necesidades:

- Impermeabilización y reparación del techo del Auditorio de Enfermería
- Sustitución de ventanas y pintura de los salones de clase
- Reemplazo del ascensor

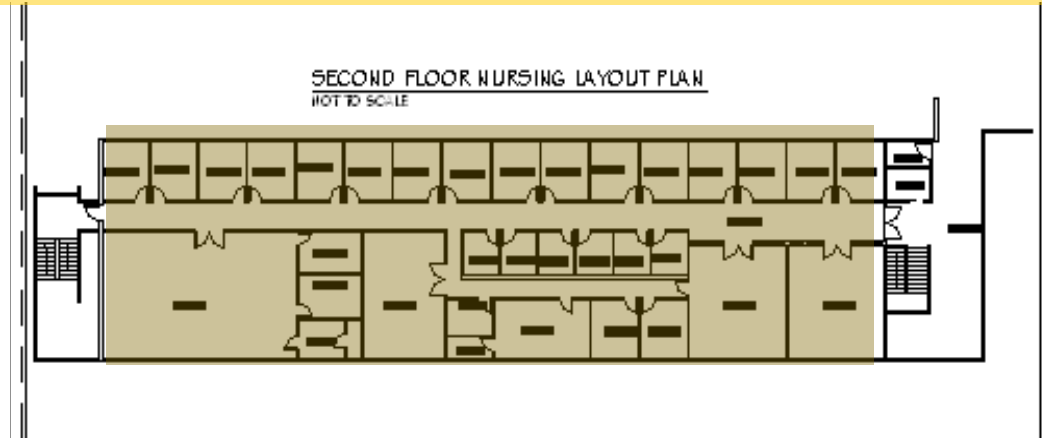


Edificio E: Departamento de Enfermería

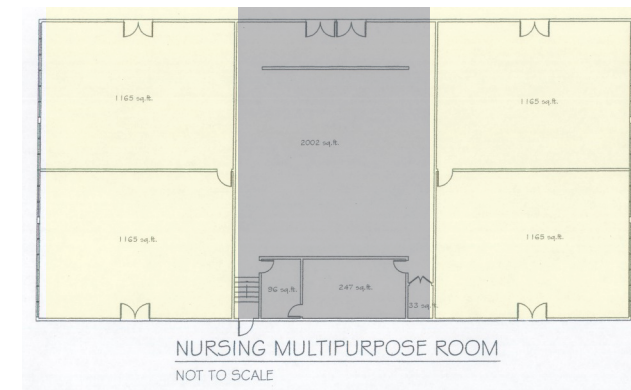


**Edificio Enfermería
Primer Nivel—Salones**

- Laboratorios académicos
- Oficinas académicas
- Salones
- Auditorio de Enfermería



**Edificio Enfermería
Segundo Nivel—Oficinas**



**Edificio Enfermería
Primer Nivel—Laboratorios y Auditorio**



Centro de Estudiantes

Edificio CE: Centro de estudiantes

Este edificio consiste de 9520 pies² y fue construido en 1984. Incluye:

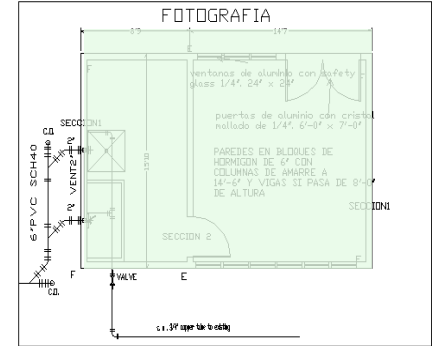
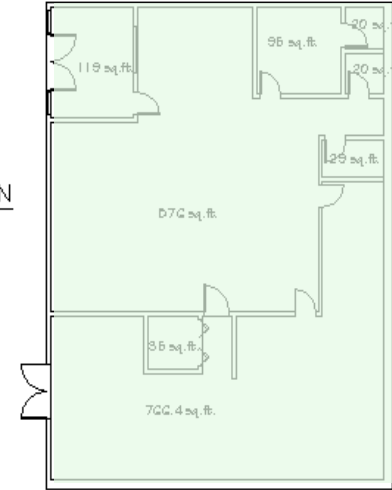
1. sótano: Imprenta (2021p²) y Artes Gráficas (365p²)
2. 1^{er} piso (6162 p²): Centro de Estudiantes; Servicios Médicos; Servicios Educativos
3. Mezzanine (972 p²): salones para tutorías de Servicios Educativos

Necesidades:

Impermeabilización del techo del edificio en áreas como el Programa de Servicios Educativos y el Mezzanine.

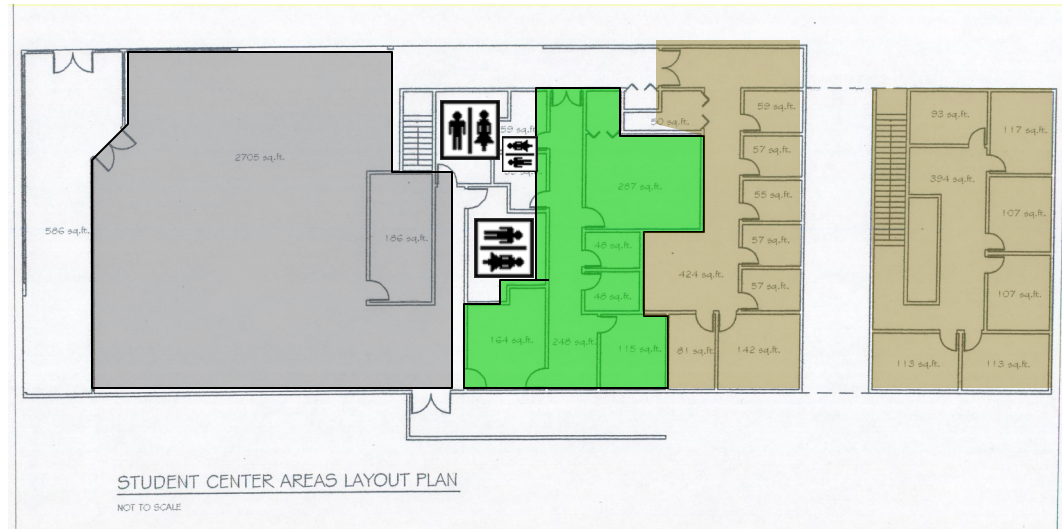
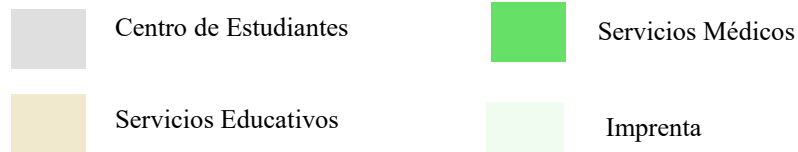
Acondicionar un área para ampliar los ofrecimientos de recreación y ocio, habilitando un área para los *gamers*.

PRINT SHOP LAYOUT PLAN
NOT TO SCALE



Edificio Centro de Estudiantes—Sótano Imprenta y Artes Gráficas

Edificio Centro de Estudiantes Primer Piso y Mezzanine Centro de Estudiantes, Servicios Médicos, Servicios Educativos



STUDENT CENTER AREAS LAYOUT PLAN
NOT TO SCALE

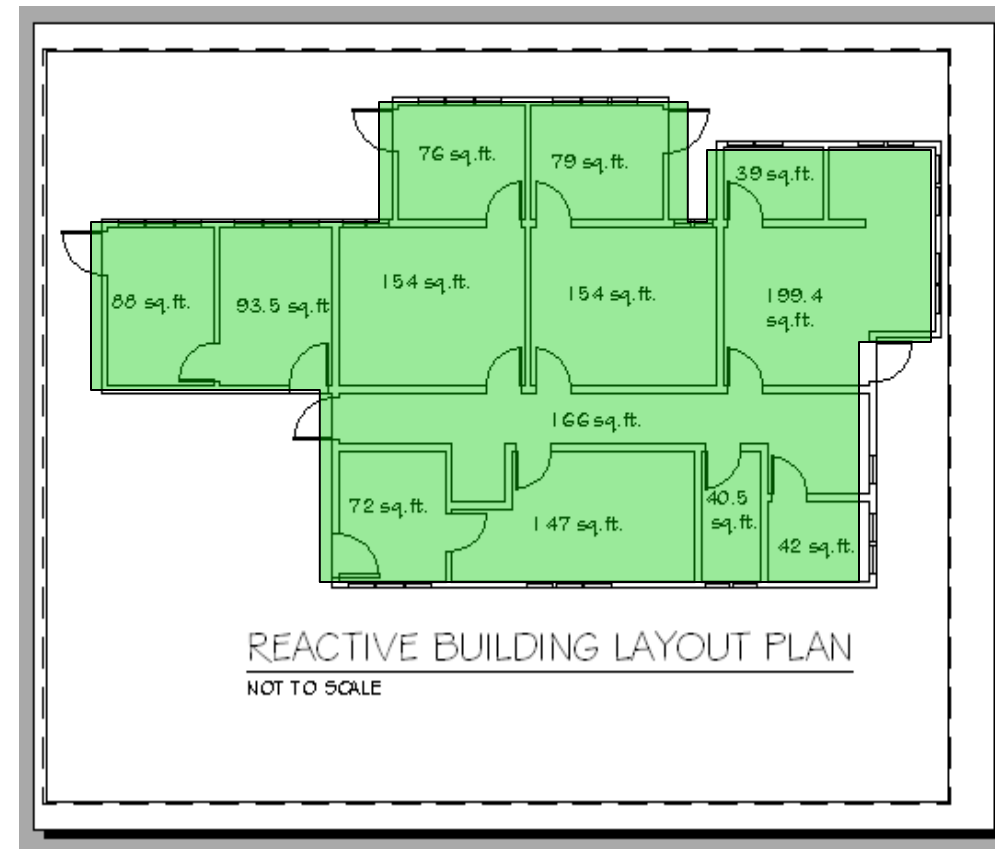
Almacén de Sustancias Químicas



Edif. R: Almacén de Sustancias Químicas

Descripción: Pequeña estructura de cemento de un nivel ubicada en el sector norte, al lado de la Biblioteca. Incluye espacios destinados al almacén temporero de los reactivos químicos.

Esta estructura fue completada en el 2000. Cuenta con 1567 pies cuadrados.



Edificio—Almacén de Sustancias Químicas



Taller de operaciones y mantenimiento



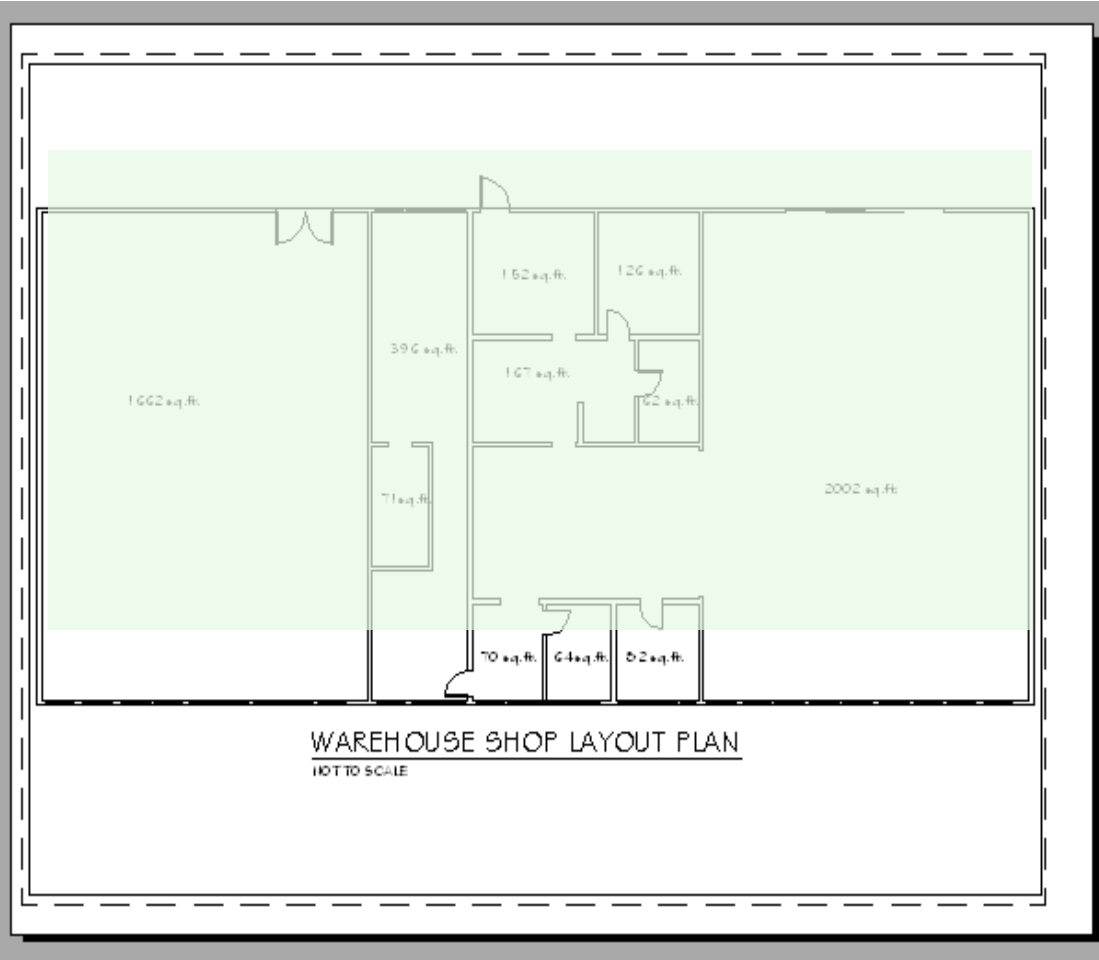
Edificio T: Taller

Descripción: Estructura de cemento de un nivel ubicada en el sector oeste. Incluye los espacios de trabajo del personal dedicado a las operaciones de mantenimiento y conservación (ebanistas, electricistas, plomeros, entre otros.). Incluye la reserva de agua de la UPRA. Fue construido en 1977. Cuenta con 4,554 pies cuadrados. Posteriormente, se le añadió un edificio provisional.



Necesidades:

Darle mantenimiento continuo a la estructura.



Edificio—Taller



CENTRO PARA EL DESARROLLO DE
COMPETENCIAS LINGÜÍSTICAS Y DE INFORMÁTICA

INICIO TUTORÍAS MENTORÍAS TALLERES RECURSOS CONTACTO

Conéctate • Investiga • Produce
COCLI

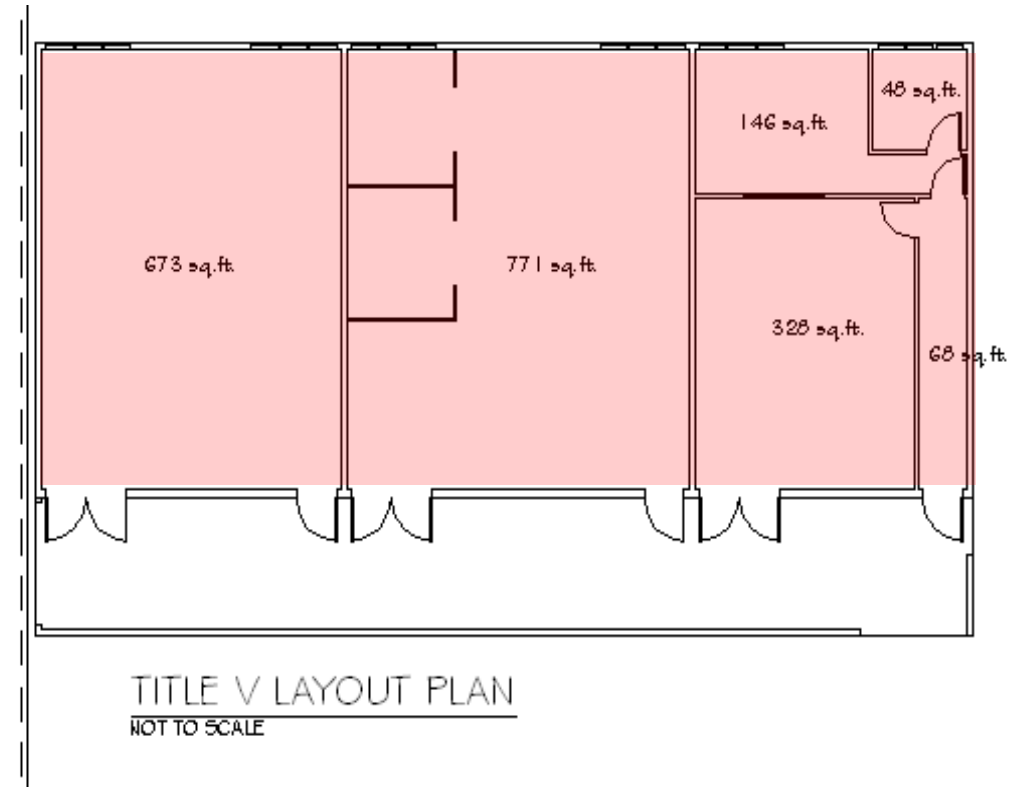
Título V



Edificio TI: Edificio de Título V

Descripción: Estructura de cemento de un nivel y 2,852 pies cuadrados, ubicada en el sector central, al lado del edificio AC. Fue inaugurado en 2004. Alberga en su primer nivel tres salas: Sala de Educación a Distancia; Sala de Tutorías y Mentorías, y Sala de Apoyo a Facultad. Se construyó con el aporte del programa federal de Título V del Departamento de Educación Federal.

En 2013, se comenzó la construcción del segundo piso que incluye *El Centro de Desarrollo de Competencias lingüísticas y de Informática (CDCLI)*. Éste atiende las necesidades académicas de los estudiantes a través de servicios de instrucción, tutoría y mentoría ofrecidos por un personal cualificado en competencias lingüísticas y tecnologías de la información y comunicación. El Centro también ofrece servicios de adiestramiento y asesoría en el área de tecnología a los profesores de nuestra institución. De esta forma, contribuye a mejorar la excelencia, la calidad y la eficacia de los ofrecimientos académicos, laboratorios de computadoras, un centro de tutoría y un área de adiestramiento para profesores. El Edificio TI aloja, junto con las alas central y oeste del Edificio Académico, un área dedicada tecnología de la información.



TÍTULO V

Primer piso alberga las Sala de Educación a Distancia; Sala de Tutorías y Mentorías y Sala de Apoyo a Facultad



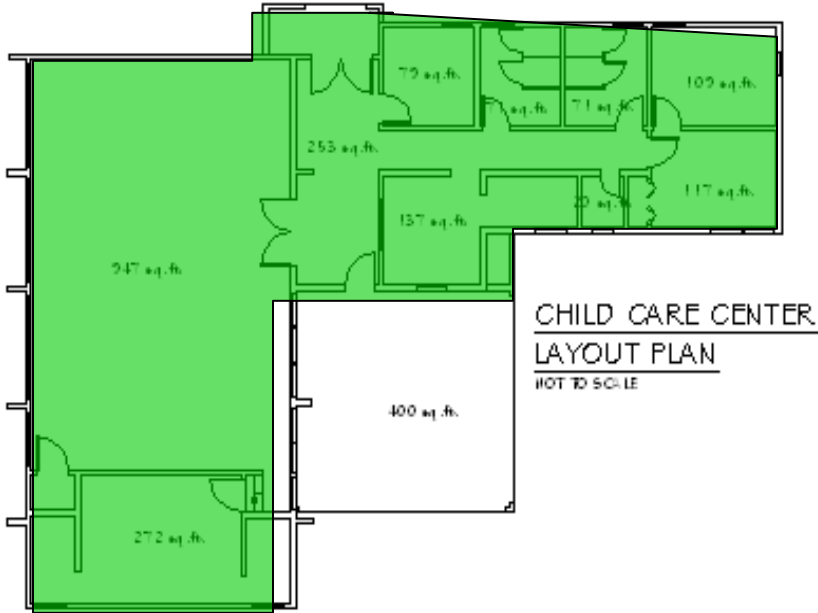
Centro Preescolar



Centro Preescolar Existente

Descripción: Estructura arrendada construida en hormigón de un nivel (3,000 pies cuadrados) ubicada en el sector norte, dentro de la Urbanización University Gardens. Incluye oficinas, salones y salón comedor para preescolares. Tiene espacios para estacionamiento del personal del Centro.

El Preescolar se relocalizará en el Anexo C de los edificios Anexos recientemente adquiridos. El acondicionamiento y la remodelación del edificio está proyectada para iniciarse próximamente.



El Prescolar se reubicará en el Edificio Anexo C en los edificios Anexos.



Biblioteca

Edificio B: Biblioteca

Descripción: Estructura de dos pisos y 52,000 pies cuadrados, ubicada en el sector norte. Fue construida en 1997. Incluye lo siguiente:

- Primer piso: Reserva, Circulación, Adquisiciones, Salas de Cine, Sala de Arecibo, Sala de Colecciones Infantiles, Apoyo Técnico, oficinas administrativas y Catalogaciones
- Segundo piso: Referencia y Reserva, Revistas, Bases de datos, multimedia, Videoconferencias, Salas de Conferencias y de Adiestramientos y Salas de Exposiciones

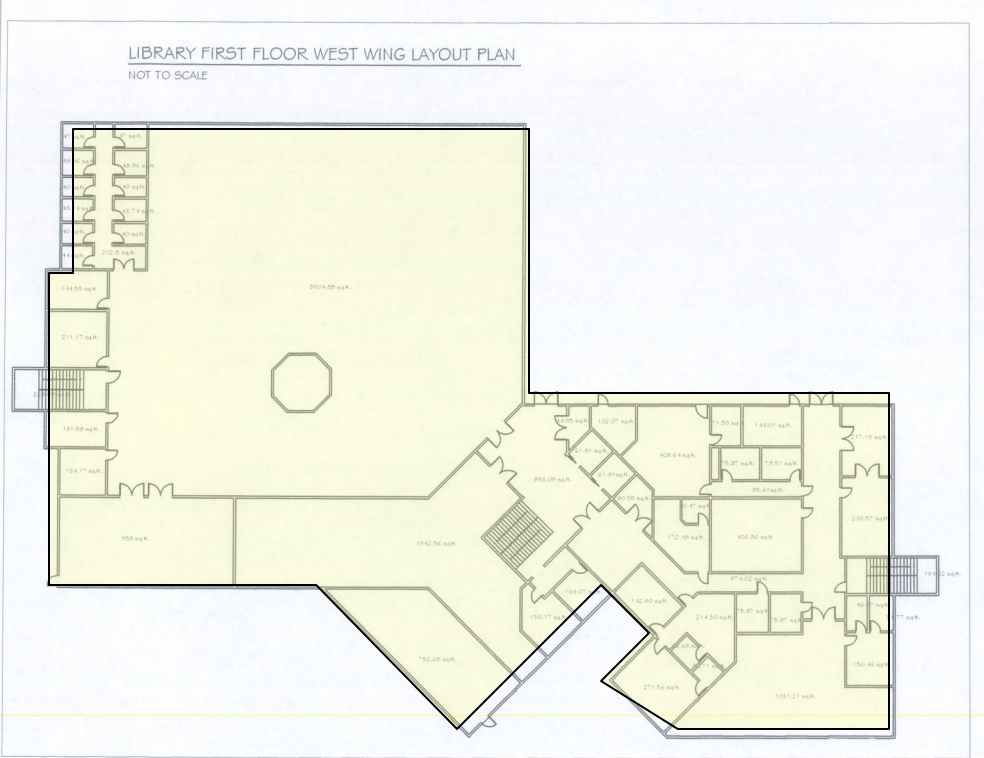
Necesidades: La Biblioteca se encuentra en buenas condiciones. Necesita mantenimiento rutinario continuo, pintura y ornato. Se proyecta techar el jardín exterior. Recientemente, comenzó la construcción de la expansión de la Biblioteca de UPRA. En esta se ubicará el Centro de Aprendizaje Estudiantil (*Learning Commons*) que se construye con una asignación principal del programa federal de Título V y una aportación del programa de mejoras permanentes de la UPR.



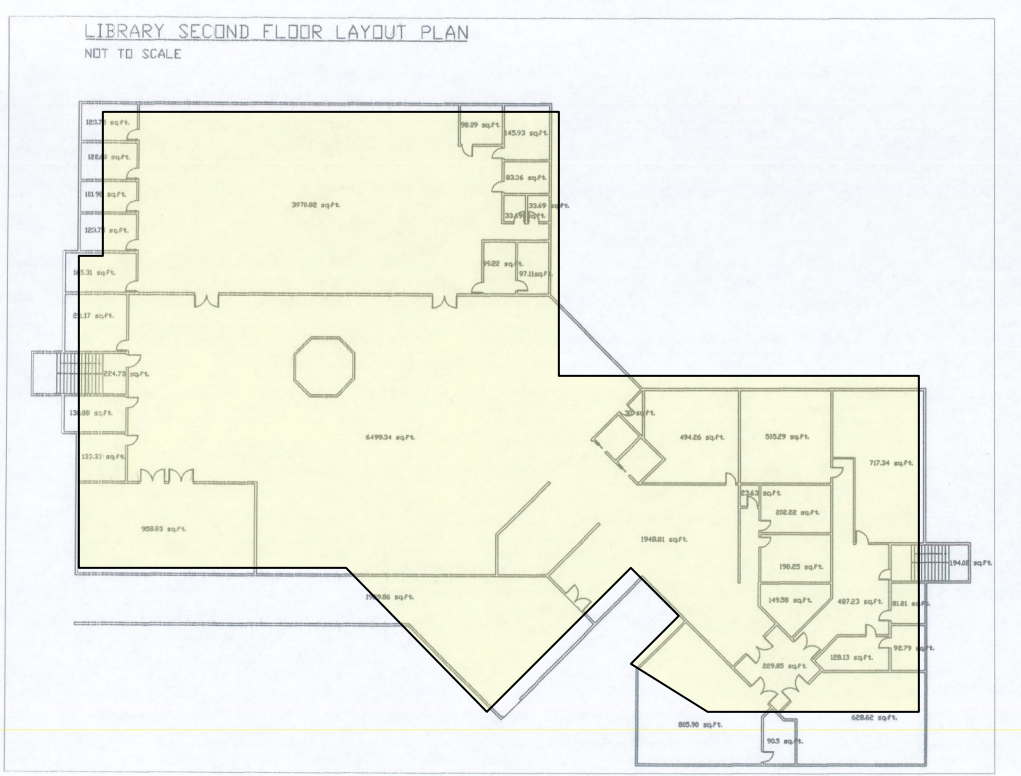
Arriba: Sala de Exposiciones y Sala de Cine;
Centro Izquierda: Circulación,
Abajo: Izq. : Reserva y Referencia y
Derecha: Colecciones.



Edificio B: Biblioteca



**Edificio Biblioteca
Primer Nivel**



**Edificio Biblioteca
Segundo Nivel**

Ed: Edificio de Educación

El Departamento de Educación. (6,482 pies cuadrados) aloja oficinas para la facultad de los programas en Artes en Educación Elemental y con concentración en Educación Física para el Nivel Elemental. Cuenta con oficinas ejecutivas para los administradores académicos, una sala de reuniones y una amplia área de espera. Además, incluye un espacio para el archivo inactivo y un moderno cuarto de lactacia. El área de oficinas de facultad es compartida con profesores de otros departamentos académicos que también tienen oficinas en este edificio.



Edificio Educación

Salones Anexos

En 2015, el Departamento de Transportación y Obras Públicas autorizó a la UPRA a utilizar, mediante la otorgación de Permiso de Entrada y Ocupación, los tres edificios que formaban parte de la Escuela Elemental Martín Diego Delgado, que colinda con los predios de la Institución por el área noroeste.



En total, se añadieron 15,560 pies cuadrados de área de estructuras utilizables. Además, la Institución adquirió el solar donde estaba enclavada la escuela. El mismo representa 4,000 metros cuadrados de terreno, que se añaden a los terrenos de la UPRA.



Anexo A (3,780 pies cuadrados): Se proyecta establecer un centro de tutorías de matemáticas y un anfiteatro para ciencias.

Anexo B
(9,300 pies cuadrados)
Se acondicionaron los espacios para usarse como salones de clase e investigación, áreas para desarrollo integral de los estudiantes, como salones de teatro y baile, y un área de almacenaje.



Anexo C (2,480 pies cuadrados): Se proyecta rediseñar el edificio para alojar al Centro Preescolar.

Otras estructuras menores de carácter temporero (provisionales)



Oficina de la Tuna y la Banda de UPRA

Se está considerado otros lugares para mudar al coro y a la banda, donde puedan disfrutar de una facilidades amplias y permanentes. La utilidad de esta estructura se determinará próximamente.



Gimnasio

Es una estructura en aluminio de 1872 pies cuadrados. Alberga los equipos de levantamiento de pesas. Esta estructura provisional sera remodelada para que la estructura soporte mejor el uso continuo de pesas y máquinas de ejercicio pesadas. Eventualmente es necesario construir instalaciones permanentes.



Anexo Taller

Este lugar se utiliza como zona de descarga y área para almacenar materiales residuales y otros materiales que pueden estar a la intemperie.

Vagones de uso variado



Se cuenta con tres estructuras provisionales de uso variado. Generalmente, la División de Educación Continua y Estudios Profesionales (DECEP) los utiliza para ofrecer talleres o cursos cortos como *grooming* y respostería, entre otros.

Estructuras y equipos de Seguridad

Oficina de la Guardia Universitaria



Torre de vigilancia



Casetas de seguridad



Cámaras de seguridad en áreas distantes o lugares donde se requiera vigilancia preventiva.





Instalaciones Deportivas y Recreativas

Edificio CB: Cancha bajo techo

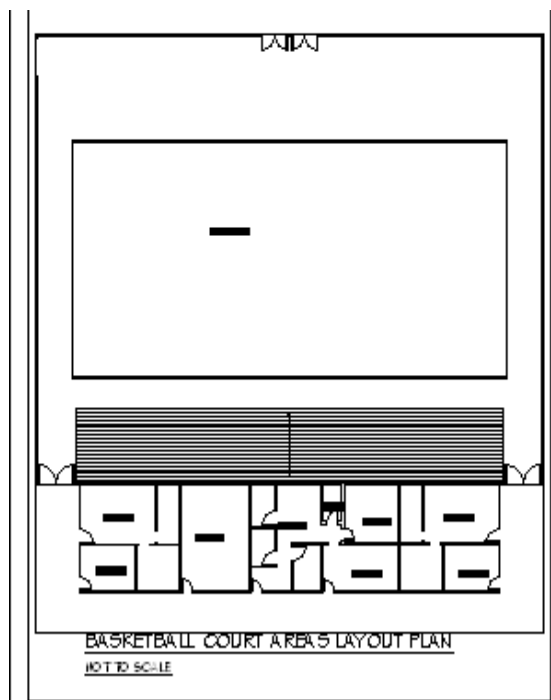
Descripción: Estructura de hormigón y acero ubicada en el sector sur, a la entrada de la Unidad. Alberga espacio de entrenadores y oficinas administrativas en un anexo.

Este edificio fue construido en 1983. Está ubicado, al igual que todas las instalaciones deportivas, en el sector sur del campus. En este espacio, bordeado por la carretera 653, se ubica la Cancha, el área de levantamiento de pesas, la cancha de tenis, la pista atlética y el parque de softbol.

La cancha tiene capacidad para unos 340 espectadores. En ésta, se llevan a cabo la mayoría de los eventos deportivos en los que participan los equipos representativos de los Lobos y las Lobas de UPRA, entre ellos:

- baloncesto
- voleibol
- judo
- Tae Kwon Do
- Lucha Olímpica

La cancha también es usada por versidad para organizar activida-



Floor plan de la cancha bajo techo

Necesidades:

Mejoras Permanentes en progreso : Se están completando varias iniciativas bajo el programa de Mejoras Permanentes:

- Nivelación de superficie en área de juego y reemplazo del tabloncillo de la cancha
- Remodelar los baños de los atletas
- Labores para instalar gradas retractables por etapas.

Otras tareas que se están llevando a cabo en el edificio incluyen:

- Pintura
- Labores para facilitar el acceso a personas con impedimentos físicos.

Otras mejoras proyectadas :

- Construcción de un área de gimnasio para reemplazar el espacio provisional usado como área de levantamiento de pesas.
- Repavimentación del estacionamiento de la cancha
- Remodelar las oficinas administrativas

Otras instalaciones deportivas

Pista Atlética



La pista debe ser remodelada. Tiene un área que no cumple con las medidas requeridas para usarse en competencias deportivas. Esto requiere la sustitución de la goma sintética, corrección de las medidas y pintar las líneas. Sin embargo, su necesidad principal es la instalación de alumbrado.

El Plan de Mejoras Permanente provee para la instalación de una conexión eléctrica en esta área. Además, debe considerarse la adquisición e instalación de postes de alumbrado con energía solar.

Parque de Softball



El parque se remodeló recientemente. Incluye banco para el equipo visitante y para el equipo local. Se construyó una “caja de bateo”. Y se cumplieron con las medidas requeridas y marcas necesarias para que se pueda usar para softbol o béisbol.

A largo plazo, es necesario proyectar la iluminación del mismo.

Cancha de Tenis



Se proyecta la construcción de una segunda cancha de tenis y se ha identificado como uno de los proyectos de mejoras permanentes. La construcción de una nueva cancha permitirá ampliar los servicios comunitarios a la vez que propicie las competencias de tenis en UPRA.

Además, se proyecta construir una cancha de voleibol de playa.

Áreas de Ocio

La Universidad de Puerto Rico en Arecibo no cuenta con dormitorios o instalaciones residenciales. Como “commuter campus”, la Institución se ve obligada a brindar espacios para el esparcimiento de los estudiantes, quienes permanecen en la Institución entre clases.

Las áreas de esparcimiento de los estudiantes en UPRA son:

- Edif. A: Lobby, cafetería, sala de descanso del Decanato de Estudiantes
- Plazoleta de Fundadores
- Centro de Estudiantes
- Áreas verdes

Medidas en progreso o Proyectadas:

1. El Centro de Estudiantes se ha remodelado y se ha convertido en una cómoda sala para los estudiantes para compartir, descansar y recrearse. Se proyecta habilitar un área para uso de los *gamers* con toda las utilidades tecnológicas para estos estudiantes.
2. Se proyecta la construcción de una glorieta para que las asociaciones estudiantiles puedan reunirse al aire libre.
3. Se proyecta la construcción de nuevos jardines y paseos a lo largo de las nuevas aceras que se construirá para conectar los edificios de Administración, Enfermería, Educación, DECEP, la Biblioteca y los Anexos.
4. Se busca identificar y diseñar nuevas áreas de ocio para nuestros estudiantes.





Adopción de Normas para construcciones, mejoras y mantenimiento en la Institución

A. Pintura

1. Paredes exteriores
2. Pasillos
3. Techos
4. Áreas estudiantiles

B. Iluminación

1. Postes de alumbrado

2. Luces de pasillos
3. Luces de oficinas
4. Luces de salones

C. Rejas

1. Estilo de rejas
2. Color de rejas

D. Verjas

E. Rótulos

F. Áreas verdes

1. Árboles, arbustos y palmas
2. Jardines
3. Esculturas, bancos y astas

G. Techos y drenajes

H. Pisos y aceras de hormigón

I. Equipos eléctricos

1. Contadores
2. Transformadores

Estándares de construcción que se deben añadir:

- diseño de circulación vehicular
- pavimento y sardineles
- paisajismo y elementos escultóricos y de sosiego
- sistema de riego
- iluminación del paisaje
- rotulación de las construcciones
- códigos y estándares a utilizarse
- edificios y contexto exterior e interior
- diseño de seguridad
- diseño de sistema mecánico en edificios
- rotulación de sistema de plomería
- sistemas eléctricos
- conservación de energía
- distribución primaria
- distribución secundaria
- sistema de protección contra incendios



Es necesaria la adopción de estándares que garanticen la eficiencia y efectividad en los procesos de mejoras y construcción de nuevos edificios. Estos estándares deben formar parte de los planes de mantenimiento.

CÓDIGOS DE CONSTRUCCIÓN Y REGLAMENTOS APLICABLE A LA UPR



Conforme lo establecido en la Ley 161, supra la Junta de Planificación creó el Reglamento Conjunto de Permisos para Obras de Construcción y Usos de Terrenos o Reglamento Conjunto, vigente desde el 1 de diciembre de 2010.



El Código integra un grupo de normas de diseño para atender las particularidades geográficas, geológicas, topográficas, climáticas y sociales. Se adoptó la familia de los códigos desarrollados por el International Code Council (como el International Building Code), a la que se le realizaron los cambios necesarios para adaptarla a las condiciones regionales. Se adoptan normas de diseño provenientes de la familia de códigos desarrollados por el *International Code Council* (Como el *International Building Code* relevante a los siguientes tópicos: edificación, plomería, incendios, mecánica, gas, conservación energía, residencial, remodelaciones y aguas usadas.

REGLAMENTO DE SUBASTAS DE MEJORAS PERMANENTES

Este Reglamento tiene el propósito de establecer las normas que regirán los procesos de licitación y adjudicación de proyectos para la realización de mejoras permanentes en la Universidad de Puerto Rico. Mediante este se crea una sola Junta de Subastas para atender todas las adjudicaciones de proyectos de Mejoras Permanentes de la Universidad y se establece la política y directrices generales que le permitan a la Junta la adjudicación de dichos proyectos. El Reglamento será de aplicación a los proyectos de mejoras permanentes de todas las unidades del Sistema.

El Código de Construcción de PR refiere a otros códigos como :

- NFPA 70: National Electrical Code
- ACI American Concrete Institute ,318-14: Building Code Requirements for Structural Concrete and Commentary
- AISC American Institute of Steel Construction Steel Construction Manual, 14th Ed.
- National Design Specification for Wood Construction, 2012 NDS
- American Society of Heating, Refrigerating and Air-Conditioning Engineers (ASHRAE)

Edificios en el contexto exterior e interior

Reglas para selección de colores y materiales para construir rejas y verjas

Colores de la Pintura: Normas generales:

- El color representativo de la Universidad de Puerto Rico en Arecibo es el amarillo, color que domina en la Institución. Al aplicar un color de la paleta de colores en las paredes exteriores o puertas, la Oficina de Recursos Físicos debe considerar el impacto de esta selección en la combinación con el amarillo.
- Debe darse retoque continuo a las áreas para asegurar que se mantenga un ambiente adecuado y limpio, que promueva el estudio y el trabajo en la Institución
- En aquellas áreas en que sea posible, se mantendrá el hormigón en su estado natural, en lugar de favorecerse la pintura sobre el mismo.

Selección de colores para el exterior y el interior de los edificios:

Edificio Administración y Edificio Académico

Para las paredes exteriores se debe utilizar el amarillo y el crema. Las columnas y los pretiles pueden ser en un tercer o cuarto color donde el esquema de colores contraste con los colores amarillo y crema. Estos no deben ser colores tan brillantes que sobrecarguen la arquitectura original. Se debe mantener un balance entre la sobriedad de los colores y la frescura que brinda el verdor y el paisaje circundante.

Los colores recomendados para otras áreas dentro de los edificios son los siguientes:

Pasillos y áreas públicas: Se prefieren los colores claros y tonalidades de crema y los techos interiores deben ser blancos.



Salones y laboratorios: La selección de colores para los laboratorios se hará siguiendo las recomendaciones de los departamentos académicos. Los colores seleccionados deben considerar los estudios prevalecientes sobre la influencia de los colores en los ambientes de aprendizaje.

Puertas externas deben pintarse de colores de tonalidades de marrón claro o crema oscuro.

Puertas internas del Edificio de Administración en color caoba oscuro y del Edificio de Académico el color dependerá de la selección de la paleta de colores de los departamentos y de las oficinas.

Edificio Biblioteca

Las paredes exteriores deben ser de colores claros, a tenor con los colores del edificio de Administración. En los pasillos y otras áreas públicas deben utilizarse los colores claros y tonalidades de crema. Los techos interiores deben ser blancos. El color de las puertas internas dependerá de la selección de la paleta de colores de las oficinas.

Selección de colores para pintar el exterior y el interior de los edificios:

Edificio Enfermería

Las paredes exteriores deben ser de colores claros, a tono con los colores del edificio de Educación y de la DECEP. Siempre deben predominar los colores amarillo y crema.

Los colores recomendados para otras áreas dentro del Edificio de Enfermería son los siguientes:

Pasillos y áreas públicas: Se prefieren los colores claros y tonalidades de crema y los techos interiores deben ser blancos.

Salones y laboratorios: Para la selección de colores para laboratorios se tomará en consideración las recomendaciones del Departamento de Enfermería. Los colores seleccionados deben considerar los estudios prevalecientes sobre la influencia de los colores en los ambientes de aprendizaje.

El color de las puertas internas dependerá de la selección de la paleta de colores de las oficinas, salones y laboratorios.

Cancha bajo techo

Predominan los colores amarillo y negro.

Áreas estudiantiles

Para la selección de colores en las áreas de esparcimiento utilizadas por los estudiantes se tomará en consideración las recomendaciones del Decanato de Asuntos Estudiantiles. Los colores seleccionados deben considerar los estudios prevalecientes sobre la influencia de los colores en los ambientes de descanso y ocio.

Áreas de oficinas administrativas

Los parámetros de selección de colores seleccionados deben considerar los estudios prevalecientes sobre la influencia de los colores en los ambientes propios de oficina. Se tomará en consideración las recomendaciones del personal de las áreas.

Color y materiales para las Rejas

La instalación de rejas se limitará a aquellos lugares donde sea absolutamente necesario brindar una protección adicional a los equipos. Las rejas a instalarse serán de aluminio en líneas verticales sin diseños. Se pintarán de color marrón (*solar bronze*) en las ventanas y del color de la puerta, en los pasillos. En los casos de rejas en puertas, no se usarán candados, sino cerraduras de seguridad.

Color y Materiales para las Verjas: Se busca instalar verjas alrededor del campus. En la colindancia con la Carretera 653, se ha construido una verja en cemento y hierro. Esta constituye la entrada principal a los predios de la institución y se debe pintar de amarillo con las rejas negras y el portón en bronce. En las demás colindancias alrededor del campus, áreas este, noreste, noroeste y oeste, preferiblemente, se deben construir las verjas utilizando *cyclone fence* con serpentinas.



Ventanas

Todas las ventanas en UPRA son de color marrón (*solar bronze*), sin importar el material o estilo de la ventana. Esto permite brindar cohesión a la estructura. Sin embargo, las ventanas a utilizarse deben cumplir con los parámetros de seguridad recomendados para las áreas en donde se instalen.



Puertas

Los colores de las puertas muestran demasiadas incongruencias en UPRA, producto de la ausencia de normas. Esto no ocurrió cuando fue inaugurado el Colegio, sino con el pasar de los años. Se pretende seleccionar colores para las puertas de cada edificio, de forma que se provea orden y estética. Estos colores son:

- Edif. Administración: puertas en barniz oscuro, marcos en barniz oscuro o tonalidades de crema.
- Edif. Académico: puertas y marcos pintadas de tonalidades de crema, puertas de departamentos académicos pintadas en *solar bronze*.
- Edif. Enfermería: puertas y marcos pintadas de tonalidades de crema
- Biblioteca: puertas y marcos en color malva



Iluminación

Se busca uniformar el uso de postes de alumbrado en el campus. Se adoptan los siguientes criterios:

1. Todos los postes serán de color marrón (*solar bronze*)
2. La altura de los postes dependerá de las necesidades de iluminación y de la altura de los árboles en el área
3. En la medida en que sea posible, los faroles adosados a los edificios serán sustituidos por postes.
4. Debe aprovecharse el uso de bolardos en áreas peatonales.
5. Deben reemplazarse las lámparas de los pasillos y los salones por balastos más eficientes.



Se reemplazarán gradualmente los postes que no cumplan con las especificaciones de diseño.



El alumbrado aéreo desde el techo de los edificios solamente se usará en aquellas áreas que por razones de seguridad sea necesario.



Aunque la lámpara del poste varíe, el color del poste debe ser marrón oscuro.



La subestación eléctrica requiere la adopción de protocolos de mantenimiento periódico.



El uso de bolardos en las áreas de alta densidad peatonal ayudará a promover un campus más caminable.

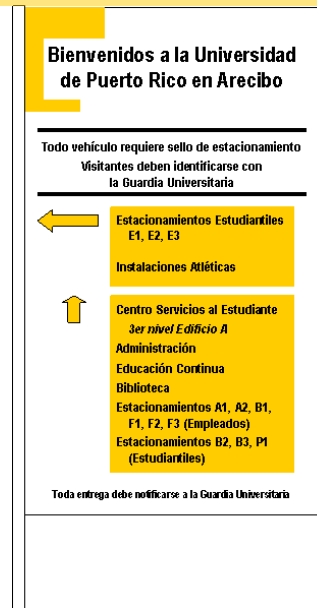


La altura de los postes dependerá del lugar donde se ubiquen y de la presencia de árboles en la zona.

Rótulos

El campus de la Universidad de Puerto Rico en Arecibo estará debidamente rotulado. Los rótulos se diseñarán siguiendo el estilo prevaleciente: trasfondo blanco con letras negras, fuente Helvética, con recuadros en amarillo, sobre postes blancos.

Rótulo de entrada: A la entrada del campus, se ubicará un rótulo como el que se presenta a la derecha. Éste brindará direcciones e información a visitantes, estudiantes y empleados.



Identificación de estacionamientos: Se instalarán rótulos con direcciones para los visitantes e identificación de estacionamientos y áreas.

Otros rótulos:

Rotulación eléctrica de toda la Institución: Se deben identificar los paneles electricos y receptáculos, entre otros.)

Rotulación de tránsito: Se debe revisar periódicamente los rótulos de tránsito (Pare, Ceda, Tránsito y Velocidad Máxima, etc.) en diversos puntos del campus para que su ubicación sea cónsona con el *Reglamento de Tránsito de UPRA*



Rótulos en edificios: Todos los edificios del campus deben estar debidamente rotulados. Algunos rótulos se instalarán frente al edificio, mientras que en otros edificios se adosará el rótulo a la pared exterior más cercana a la entrada. En el caso del Edificio Académico, se instalará un rótulo adosado a la pared de entrada de cada ala (Norte, Central, Sur, Este y Oeste). Se instalarán rótulos direccionales en cada piso.



Rótulos interiores: Los rótulos interiores se trabajarán en un formato que permita cambiar la información en la medida en que cambia la ubicación de las oficinas. Se reasignarán los números de oficinas y salones para atemperarlos a los cambios en la estructura física.



Rótulos aéreos: En las áreas de servicio al estudiante donde se atiende una clientela numerosa, se instalarán rótulos aéreos para dirigir a los clientes y para indicar ubicación.


Ornato: Bancos, *gazebos* y jardines



Con la colaboración de un arquitecto paisajista se espera diseñar nuevos jardines nuevos dinámicos y variados.



Aunque todavía muchos de los bancos en el campus son en cemento, se han comenzado a sustituir por un modelo de corte más moderno en metal. Debe adoptarse un criterio de uniformidad. Esto ayudará a brindar cohesión y armonía visual en el recinto.




El diseño de los *gazebos* en el campus en metal mantiene una armonía con los nuevos bancos y mesas donde se resalta los colores amarillo y el negro.

Ornato: Arborismo

El campus de la Universidad de Puerto Rico en Arecibo se distingue por la cantidad de árboles que dominan cada rincón. Éstos son de diversos tipos y tamaños, pero armonizan perfectamente con el entorno.

El campus aspira a continuar sirviendo de pulmón a esta región urbana de alta densidad poblacional. Además, sirve de santuario para la cotorra puertorriqueña que está en peligro de extinción.



Acceso a personas con impedimentos físicos

Actividades en progreso o proyectadas:

- Remoción de barreras en salones, laboratorios, oficinas, baños y otras áreas.
- Construcción de nuevas aceras para facilitar la movilidad de las personas con impedimentos.



La construcción de aceras contendrá accesos para personas con limitaciones de movilidad.



Las rampas existentes en el campus permiten el acceso a personas con limitaciones de movimiento a varios edificios.



Biblioteca



Salida de emergencia del estudio de televisión



Acceso al primer nivel del edificio de Administración



Acceso al edificio de Título V



Acceso al segundo nivel del edificio Académico

Ascensores

La siguiente tabla resume el número de ascensores en el campus

Edificio	Número de ascensores
Administración	2
Académico	2 un <i>platform lift</i> en el tercer nivel
Enfermería	1
Biblioteca	2



Los ascensores y las rampas dan acceso a diversos puntos de UPRA.



Anejo 1

Núm.Salón/ Oficina/ General	Nombre	Nivel	Ala	Edificio	Piso	Uso mayor (código de Adm. Central)	Uso Menor (código de Adm. Central)	Descripción	Pietaje (pies ²)
A-100-326-1	Cuarto Máquinas Aire Acondicionado	1er Nivel		Edificio Administración	1	325	326	Cuarto maquinas aire acondicionado	613
A-100-326-2	Cuarto Máquinas Aire Acondicionado			Edificio Administración	1	325	326	Cuarto maquinas aire acondicionado	297
A-100-333-1	Covacha Conserje	1er Nivel		Edificio Administración	1	325	333	Covacha conserje	11
A-100-333-2	Covacha Conserje	1er Nivel		Edificio Administración	1	325	333	Covacha conserje	
A-100-41-1	Baño Damas	1er Nivel		Edificio Administración	1	40	41	Damas	34
A-100-41-2	Baño Damas	1er Nivel		Edificio Administración	1	40	41	Damas	15
A-100-42-1	Baño Caballeros	1er Nivel		Edificio Administración	1	40	42	Caballeros	34
A-100-42-2	Baño Caballeros	1er Nivel		Edificio Administración	1	40	42	Caballeros	15
A-101	Oficina APDA	1er Nivel		Edificio Administración	1	625	628	Oficina Asociación Proferores	236
A-102	Estudio de Radio	1er Nivel		Edificio Administración	1	625	626	Laboratorio para desarrollo de destrezas	82
A-102-A	Recepción Estudio de Radio	1er Nivel		Edificio Administración	1	625	626	Recepción	
A-102-B	Área de Archivo	1er Nivel		Edificio Administración	1	700	707	archivo	86
A-102-C	Oficina técnico de producción de radio	1er Nivel		Edificio Administración	1	625	626	oficina técnico	180
A-102-D	UPRA-Web-Radio	1er Nivel		Edificio Administración	1	625	626	Laboratorio de	107
A-103	Estudio TV-C	1er Nivel		EdificioAdministrativo	1	575	582	Salón tipo taller	466
A-103-A	Estudio TV-C Audio Para Medios	1er Nivel		Edificio Administración	1	575	577	Laboratorio enseñanza	255
A-104	Estudio TV-B	1er Nivel		EdificioAdministrativo	1	575	582	Salón tipo taller	834
A-104-A	Oficina Técnico (TV-B)	1er Nivel		Edificio Administración		625	627	Oficina administrativa	118
A-104-B	Almacen Equipo TV (TV-B)	1er Nivel		Edificio Administración		700	706	Almacén equipo	75
A-104-C	Cabina Estudio TV-B (segundo piso)	1er Nivel		Edificio Administración	1	575	577	Salón tipo taller	
A-105	Estudio TV-A	1er Nivel		EdificioAdministrativo	1	575	582	Estudio Televisión	659
A-105-A	Cabinas de Edición (nivel superior)	1er Nivel		Edificio Administración	1	575	577	Oficina Servicio al Estudiante	

Núm.Salón/ Oficina/ General	Nombre	Nivel	Ala	Edificio	Piso	Uso mayor (código de Adm. Central)	Uso Menor (código de Adm. Central)	Descripción	Pietaje (pies ²)
A-105-B	Cabinas de Edición (nivel superior)	1er Nivel		Edificio Administración	1	575	577	Estudio audio	
A-105-C	Cabinas de Edición (nivel superior)	1er Nivel		Edificio Administración	1	575	577	Estudio audio	
A-105-D	Cabinas de Edición (nivel superior)	1er Nivel		Edificio Administración	1	575	577	Estudio audio	
A-105-E	Cabinas de Edición (arriba)	1er Nivel		Edificio Administración	1	575	577	Estudio audio	
A-106	Cabina de Controles Sala TV-A	1er Nivel		Edificio Administración	1	575	577	Estudio audio	184
A-106 A	Oficina estudio TV-A	1er Nivel		Edificio Administración	1	625	626	Oficina	
A-107	Salón Comunicación Tele-	1er Nivel		Edificio Administrativo	1	650	658	Salón cátedra	
A-120	Cafetería	1er Nivel		Edificio Administración	1	200	201	Cafetería	4969
A-120-333-1	Covacha	1er Nivel		Edificio Administración	1	325	333	Covacha conserje	26
A-120-41-1	Baño Damas	1er Nivel		Edificio Administración	1	40	41	Damas	109
A-120-42-1	Baño Caballero	1er Nivel		Edificio Administración	1	40	42	Caballeros	109
A-120-A	Cafetería Área Cocina	1er Nivel		Edificio Administración	1	200	201	Cafetería	990
A-120-B	Cafetería Area de Servir/Pedir alimentos	1er Nivel		Edificio Administración	1	200	201	Cafetería	316
A-120-C	Cafetería, Congelador	1er Nivel		Edificio Administración	1	200	201	Cafetería	64
A-120-D	Cafetería Almacén Alimentos	1er Nivel		Edificio Administración	1	200	201	Cafetería	338
A-120-E	Oficina Cafetería	1er Nivel		Edificio Administración	1	200	201	Cafetería	160
A-120-F	Almacen	1er Nivel		Edificio Administración	1	200	201	Cafetería	60
A-120-G	Nevera	1er Nivel		Edificio Administración	1	200	201	Cafetería	69
A-120-H	Nevera	1er Nivel		Edificio Administración	1	200	201	Cafetería	69
A-120-I	Congelador	1er Nivel		Edificio Administración	1	200	201	Cafetería	69
A-120-J	Área servicio Alimentos	1er Nivel		Edificio Administración	1	200	201	Cafetería	
A-120-K	Área de preparación de sandwiches y café	1er Nivel		Edificio Administración	1	200	201	Cafetería	
A-120-L	Comedor (Cafetería)	1er Nivel		Edificio Administración	1	200	201	Cafetería	
A-121	Laboratorio Multimedia	1er Nivel		Edificio Administración	1	575	583	Laboratorio Periodismo	735

Núm.Salón/ Oficina/ General	Nombre	Nivel	Ala	Edificio	Piso	Uso mayor (código de Adm. Central)	Uso Menor (código de Adm. Central)	Descripción	Pietaje (pies ²)
A-122	Oficina Decanato Asociado de Asuntos Académicos			Edificio Administración	2	625	625	Oficina administrativa	379
A-122-47-1	Baño	1er Nivel		Edificio Administración		40	47	Baño Unisex	
A-123	Tienda Boca del Lobo			Edificio Administración				Tienda	363
A-123-328-1	Cuarto Panel Eléctrico	1er Nivel		Edificio Administración		325	328	Paneles eléctricos	
A-123-47-1	Baño	1er Nivel		Edificio Administración		40	47	Baño Unisex	
A-124	Centro de Investigación y Creación	1er Nivel		Edificio Administración	1	625	626	Oficina administrativa	493
A-124-47-1	Baño	1er Nivel		Edificio Administración	1	40	47	Baño Unisex	
A-124-A	Director, Centro de Investigación y Creación			Edificio Administración	1	625	628	Oficina administrativa	61
A-124-B	Coordinador Recursos			Edificio Administración	1	625	628	Oficina administrativa	141
A-200	Teatro	2do Nivel		Edificio Administración	2	550	550		7837
A-200-A	Área de Taquilla	2do Nivel		Edificio Administración	2	550	551	Taquilla	34
A-200-B	Cabina de Audio	2do Nivel		Edificio Administración		550	551		
A-200-326-1	Cuarto de Máquinas y Aire Acondicionado	2do Nivel		Edificio Administración	2	325	326	Cuarto máquinas aire acondicionado	285
A-200-326-2	Cuarto de Aire Acondicionado	2do Nivel		Edificio Administración		325	326	Cuarto maquinas aire acondicionado	269
A-200-333-1	Covacha, A-200-333-1	2do Nivel		Edificio Administración	2	325	333	Covacha conserje	20
A-200-333-2	Covacha, A-200-333-2	2do Nivel		Edificio Administración	2	325	333	Covacha conserje	
A-200-340-1	Cuarto de Sistema Telefónico (Administración)	2do Nivel		Edificio Administración	2	325	340	Cuarto sistema telefónico	92
A-200-42-1	Baño Damas	2do Nivel		Edificio Administración	2	40	42	Baño damas	169
A-200-42-2	Baño Caballeros	2do Nivel		Edificio Administración	2	40	42	Baño caballeros	80
A-200-47-3	Covacha de Conserje	2do Nivel		Edificio Administración	2	325	333	covacha conserje	16
A-200-700-1	Covacha de Archivo (Oficina de Pre-Intervención)	2do Nivel		Edificio Administración	2	700	707	Almacén archivo	
A-200-703-2	Covacha (Arriba)	2do Nivel		Edificio Administración	2	700	707	covacha	
A-200-703-3	Covacha (Instrumentos)	2do Nivel		Edificio Administración	2	700	707	covacha	
A-200-703-4	Covacha (Aso. de Prof.)	2do Nivel		Edificio Administración	2	700	707	covacha	

Núm.Salón/ Oficina/ General	Nombre	Nivel	Ala	Edificio	Piso	Uso mayor (código de Adm. Central)	Uso Menor (código de Adm. Central)	Descripción	Pietaje (pies ²)
A-200-707-1	Área de Archivo de	2do Nivel		Edificio Administración	2	700	707	Almacén archivo	
A-200-708-1	Bóveda (Administración)	2do Nivel		Edificio Administración	2	700	707	Bóvedas	64
A-201	Correo Interno	2do Nivel		Edificio Administración		625	628	correo UPRA	146
A-203	Finanzas (salida)	2do Nivel		Edificio Administración	2	625	628	Oficina administrativa	47
A-203A	Archivo Planificación	2do Nivel		Edificio Administración		700	707	almacén de documentos	35
A-203-47-1	Baño(Unisex)	2do Nivel		Edificio Administración		40	47	Baño Unisex	27
A-203-707-1	Covacha (Archivo de Contabilidad)	2do Nivel		Edificio Administración		700	707	Almacén archivo	24
A-204	Oficina Junta Administrativa	2do Nivel		Edificio Administración	2	625	626	Oficina administrativa	111
A-205	Oficina Administrativa	2do Nivel		Edificio Administración	2	625	626	Oficina administrativa	
A-206	Oficina de Presupuesto,	2do Nivel		Edificio Administración	1	625	626	Oficina administrativa	142
A-206-A	Director Oficina de	2do Nivel		Edificio Administración	1	625	626	Oficina administrativa	136
A-207	Oficina de Presupuesto	2do Nivel		Edificio Administración	1	625	626	Oficina administrativa	100
A-208	Estadísticas	2do Nivel		Edificio Administración		625	626	Oficina administrativa	100
A-210	Oficina de Acreditación y Licencia	2do Nivel		Edificio Administración		625	628	Oficina Administrativa	110
A-211	Oficina de Planificación	2do Nivel		Edificio Administración	2	625	626	Oficina administrativa	230
A-211-326-1	Cuarto de Máquinas	2do Nivel		Edificio Administración	2	325	326		237
A-212-47-1	Baño	2do Nivel		Edificio Administración		40	47	Baño Privado	
A-211-A	Investigación Institucional	2do Nivel		Edificio Administración		625	629	Oficina administrativa	82
A-211-B	Área de reproducción de documentos	2do Nivel		Edificio Administración	2	625	629	Oficina investigación	82
A-211-C	Oficina Estudios	2do Nivel		Edificio Administración	2	625	626	Oficina administrativa	126
A-211-D	Oficina de Avalúo (Assesment)	2do Nivel		Edificio Administración		625	626	Oficina administrativa	64
A-211-E	Secretaria Oficina de Planificación	2do Nivel		Edificio Administración	2	625	626	Oficina administrativa	64
A-211-F	Director de Planificación	2do Nivel		Edificio Administración		625	626	Oficina administrativa	130
A-212	Rectoría	2do Nivel		Edificio Administración		625	626	Oficina administrativa	105
A-212-A	Secretaria de Recepción, Rectoría	2do Nivel		Edificio Administración		625	626	Oficina administrativa	109
A-212-B	Oficina de Asesor Legal	2do Nivel		Edificio Administración	2	625	626	Oficina administrativa	153

Núm.Salón/ Oficina/ General	Nombre	Nivel	Ala	Edificio	Piso	Uso mayor (código de Adm. Central)	Uso Menor (código de Adm. Central)	Descripción	Pietaje (pies ²)
A-212-C	Oficina Ayudante del Rector	2do Nivel		Edificio Administración	2	700	707	Oficina administrativa	126
A-212-D	Secretaria Interior, Rectoría	2do Nivel		Edificio Administración		625	626	Oficina administrativa	107
A-212-E	Oficina del Rector	2do Nivel		Edificio Administración		625	626	Oficina administrativa	324
A-213	Decanato de Asuntos Académicos	2do Nivel		Edificio Administración		625	626	Oficina administrativa	144
A-213-A	Secretaria	2do Nivel		Edificio Administración	2	625	626	Oficina administrativa	98
A-213-B	Ayudante del Decano	2do Nivel		Edificio Administración	2	625	626	Oficina administrativa	78
A-213-D	Sala de Reuniones	2do Nivel		Edificio Administración	2	625	626		182
A-213-E	Oficina DecanaAsuntos Académicos	2do Nivel		Edificio Administración	2	625	626	Oficina administrativa	135
A-214	Cuarto de Comunicación y Paneles Eléctricos	2do Nivel		Edificio Administración	2	625	626	cuarto de utilerías eléctricas e internet	108
A-215	Oficina Decano de Administración	2do Nivel		Edificio Administración	2	625	626	Oficina administrativa	245
A-216	Secretaria Decanato de Administración	2do Nivel		Edificio Administración	2	625	626	Oficina administrativa	171
A-216-A	Archivos Oficina de Decano de Administración	2do Nivel		Edificio Administración	2	625	626	Oficina administrativa	98
A-217	Oficina del Senado Académico	2do Nivel		Edificio Administración		625	626	Oficina administrativa	171
A-218	Sala de Junta y Senado	2do Nivel		Edificio Administración	2	90	91	Sala de reuniones	746
A-219	Oficinas del Decanato de Administración	2do Nivel		Edificio Administración	2	625	626	Oficina administrativa	
A-219-707-1	Covacha de Archivo	2do Nivel		Edificio Administración					
A-219-A	Oficina de Mejoras Permanentes	2do Nivel		Edificio Administración	2	625	626	Oficina administrativa	
A-219-B	Oficina de Compra	2do Nivel		Edificio Administración	2	625	626	Oficina administrativa	
A-219-C	Oficina de Registro de	2do Nivel		Edificio Administración	2	625	626	Oficina administrativa	112
A-220	Auditorio B	2do Nivel		Edificio Administración	2	100	105	Sala de uso múltiple/actividades	1163
A-220-707-1	Covacha de Archivo	2do Nivel		Edificio Administración	2	700	705	Almacén suministros/materiales	154

Núm.Salón/ Oficina/ General	Nombre	Nivel	Ala	Edificio	Piso	Uso mayor (código de Adm. Central)	Uso Menor (código de Adm. Central)	Descripción	Pietaje (pies ²)
A-223	Oficina Fiscal Asistencia Económica	2do Nivel		Edificio Administración		625	626	Oficina administrativa	112
A-224	Oficina Fiscal Asistencia Economica	2do Nivel		Edificio Administración	2	625	626	Oficina administrativa	123
A-224-A	Puerta Área de Archivo 2	2do Nivel		Edificio Administración		700	707	Almacén archivo	
A-225	Oficina de Recaudaciones	2do Nivel		Edificio Administración	2	625	626	Oficina administrativa	340
A-225-A	Oficina de Recaudaciones	2do Nivel		Edificio Administración	2	700	707	Almacén archivo	170
A-226	Oficina de pagos con cheques Pagaduría	2do Nivel		Edificio Administración	2	625	626	Oficina administrativa	174
A-227	Oficina Decano Auxiliar	2do Nivel		Edificio Administración	2	625	626	Oficina administrativa	114
A-228-328-1	Cuarto de Distribución de Red (area de administración)	2do Nivel		Edificio Administración	2	325	328	Cuarto de comunicaciones	
A-240-326-1	Cuarto Máquinas Aire Acondicionado A-240-326-1	2do Nivel		Edificio Administración	2	325	326	Cuarto máquinas aire acondicionado	106
A-240-328-1	Cuarto de Alto Voltaje	2do Nivel		Edificio Administración	2	325	328	Paneles eléctricos	18
A-240-340-1	Cuarto Cuadro Telefónico	2do Nivel		Edificio Administración	2	325	340	Cuart sistema telefónico	142
A-240-41-4	Baño Damas	2do Nivel		Edificio Administración		40	41	baño público damas	147
A-240-42-3	Baño Caballeros	2do Nivel		Edificio Administración	2	40	42	baño público caballeros	147
A-242	Recursos Humanos	2do Nivel		Edificio Administración	2	625	626	Oficina administrativa	
A-242-A	Secretaria Recursos Humanos	2do Nivel		Edificio Administración	2	625	626	Oficina administrativa	165
A-242-B	Secretaria, Recursos Humanos	2do Nivel		Edificio Administración	2	625	626	Oficina administrativa	89
A-242-C	Director, Recursos Humanos	2do Nivel		Edificio Administración	2	625	626	Oficina administrativa	75
A-242-D	Área Archivo, Recursos Humanos	2do Nivel		Edificio Administración		700	707	Almacén archivo	209
A242-E	Oficina de Analistas de Recursos Humanos	2do Nivel		Edificio Administración		625	626		425
A-243	Oficina de Pre-Intervención y Contabilidad	2do Nivel		Edificio Administración	2	625	626	Oficina administrativa	1064
A-243-A	Oficinas de Pre-Intervención	2do Nivel		Edificio Administración	2	625	626	Oficina administrativa	324
A-243-B	Oficinas de Contabilidad	2do Nivel		Edificio Administración	2	625	626	Oficina administrativa	322
A-244	Correo Federal	2do Nivel		Edificio Administración	2	200	204	Correo (Estación Postal)	222

Núm.Salón/ Oficina/ General	Nombre	Nivel	Ala	Edificio	Piso	Uso mayor (código de Adm. Central)	Uso Menor (código de Adm. Central)	Descripción	Pietaje (pies ²)
A-245	Oficina de Nómina	2do Nivel		Edificio Administración	2	625	626	Oficina administrativa	161
A-246	Oficina Secretaria de Finanzas y Nóminas	2do Nivel		Edificio Administración	2	625	626	Oficina administrativa	138
A-247	Oficina Director de Finanzas	2do Nivel		Edificio Administración		625	626	Oficina administrativa	160
A-248	Archivos de Nóminas	2do Nivel		Edificio Administración		625	628	Archivo documentos	153
A-249	Oficina de Finanzas	2do Nivel		Edificio Administración	2	625	628	Oficina Administrativa	86
A-250	Oficina de Intercambio Estudiantil	2do Nivel		Edificio Administración		625	628	Oficina Servicio al Estudiante	215
A-300-41-1	Baño Damas	3er Nivel		Edificio Administración	3	40	41	Baños Públicos Damas	231.7
A-300-42-1	Baño Caballeros	3er Nivel		Edificio Administración	3	40	42	Baños Públicos	182
A-301	Oficina Secretaria del Decanato Asuntos	3er Nivel		Edificio Administración	3	625	628	Oficina Servicio al Estudiante	
A-301-A	Oficina del Decanato de Estudiante	3er Nivel		Edificio Administración	3	625	628	Oficina Servicio al Estudiante	137.92
A-301-B	Oficina del Decanato de Estudiante	3er Nivel		Edificio Administración	3	625	628	Oficina Servicio al Estudiante	126.12
A-301-C	Oficina del Decanato de Estudiante	3er Nivel		Edificio Administración	3	625	628	Oficina Servicio al Estudiante	136.79
A-302	Oficina Decanato Estudiantes	3er Nivel		Edificio Administración	3	700	707	Almacén archivo	
A-303	LaCueva del Lobo	3er Nivel		Edificio Administración	3	700	707	Almacén vestuario Lobo/Loba	
A-304	Fotocopiadora Decanato de Estudiantes	3er Nivel		Edificio Administración	3	250	252	Fotocopiadora para uso administrativo	34.95
A-305	Cuarto de Archivo de Decanato de Estudiantes	3er Nivel		Edificio Administración	3	700	707	Almacén archivo	35.52
A-306	Bóveda (Registraduría)	3er Nivel		Edificio Administración	3	700	708	Bóvedas	222.52
A-307	Centro de Carreras	3er Nivel		Edificio Administración	3	625	628	Oficina Servicio al Estudiante	
A-307-A	Oficina de Consejero/a	3er Nivel		Edificio Administración	3	625	628	Oficina Servicio al Estudiante	

Núm.Salón/ Oficina/ General	Nombre	Nivel	Ala	Edificio	Piso	Uso mayor (código de Adm. Central)	Uso Menor (código de Adm. Central)	Descripción	Pietaje (pies ²)
A-307-B	Centro de Carreras	3er Nivel		Edificio Administración	3	625	628	Oficina Servicio al Estudiante	
A-308	Oficina de Consejero/a	3er Nivel		Edificio Administración	3	625	628	Oficina Servicio al Estudiante	
A-309	Consejo General de Estudiantes	3er Nivel		Edificio Administración	3	625	628	Oficina Servicio al Estudiante	293.94
A-310	Sala Consejería Grupal	3er Nivel		Edificio Administración	3	625	628	Oficina Servicio al Estudiante	
A-311	Oficina de Orientación	3er Nivel		Edificio Administración	3	625	628	Oficina Servicio al Estudiante	
A-312	Orientación (Puerta acceso a orientadores)	3er Nivel		Edificio Administración	3	625	628	Oficina Servicio al Estudiante	141.89
A-312-A	Consejería y Orientación 1	3er Nivel		Edificio Administración	3	625	628	Oficina Servicio al Estudiante	118
A-312-B	Consejería y Orientación 2	3er Nivel		Edificio Administración	3	625	628	Oficina Servicio al Estudiante	122.55
A-312-C	Consejería y Orientación 3	3er Nivel		Edificio Administración	3	625	628	Oficina Servicio al Estudiante	115.73
A-312-D	Consejería y Orientación 4	2do Nivel		Edificio Administración	3	625	628	Oficina Servicio al Estudiante	122.55
A-312-E	Consejería y Orientación 5	3er Nivel		Edificio Administración	3	625	628	Oficina Servicio al Estudiante	122.5
A-313	Oficina de Orientación (Afuera)	3er Nivel		Edificio Administración	3	625	628	Oficina Servicio al Estudiante	
A-314	Oficina Consejería y Servicios Psicológicos	3er Nivel		Edificio Administración	3	625	626	Oficina administrativa	
A-314-A	Sala de Espera	3er Nivel		Edificio Administración	3	625	628	Oficina Servicio al Estudiante	
A-314-B	Oficina Director de Consejería y Servicios Psicológicos	3er Nivel		Edificio Administración	3	625	628	Oficina Servicio al Estudiante	

Núm.Salón/ Oficina/ General	Nombre	Nivel	Ala	Edificio	Piso	Uso mayor (código de Adm. Central)	Uso Menor (código de Adm. Central)	Descripción	Pietaje (pies ²)
A-314-C	Oficina Manejador de expedientes	3er Nivel		Edificio Administración	3	625	628	Oficina Servicio al Estudiante	
A-315	Oficina de Empleo de Orientación	3er Nivel		Edificio Administración	3	625	628	Oficina Servicio al Estudiante	
A-316	Puerta Acceso a Registro	3er Nivel		Edificio Administración	3	625	628	Oficina Servicio al Estudiante	215.71
A-316-A	Recepción	3er Nivel		Edificio Administración	3	625	628	Oficina Servicio al Estudiante	80.93
A-316-B	Oficina de Anotaciones	3er Nivel		Edificio Administración	3	625	628	Oficina Servicio al Estudiante	68.33
A-316-C	Oficina 2	3er Nivel		Edificio Administración	3	625	628	Oficina Servicio al Estudiante	121.61
A-316-D	Archivos Registro	3er Nivel		Edificio Administración	3	700	707	Almacén archivo	357.56
A-316-E	Oficina 3	3er Nivel		Edificio Administración	3	625	628	Oficina Servicio al Estudiante	74.11
A-316-F	Archivos Registro	3er Nivel		Edificio Administración	3	700	707	Almacén archivo	158.71
A-316-G	Oficina 4	3er Nivel		Edificio Administración	3	625	628	Oficina Servicio al Estudiante	113.9
A-316-H	Oficina 5	3er Nivel		Edificio Administración	3	625	628	Oficina Servicio al Estudiante	86.75
A-316-I	Registradora	3er Nivel		Edificio Administración	3	625	628	Oficina Servicio al Estudiante	167.67
A-316-J	Directora Registraduría	3er Nivel		Edificio Administración	3	625	628	Oficina Servicio al Estudiante	112.93
A-316-K	Cocina Registraduría	3er Nivel		Edificio Administración	3	625	628	Cocina	113.92
A-316-L	Secretaria	3er Nivel		Edificio Administración	3	625	628	Oficina Administrativa	155.59
A-317	Calidad de Vida y Orientación	3er Nivel		Edificio Administración	3	625	628	Oficina Servicio al Estudiante	
A-319	Oficina Decano de Estudiantes	3er Nivel		Edificio Administración	3	625	628	Oficina Servicio al Estudiante	95.15

Núm.Salón/ Oficina/ General	Nombre	Nivel	Ala	Edificio	Piso	Uso mayor (código de Adm. Central)	Uso Menor (código de Adm. Central)	Descripción	Pietaje (pies ²)
A-320	Oficina de Salud y Seguridad Ocupacional y Protección Ambiental	3er Nivel		Edificio Administración	3			Oficina Servicio a los Empleados	
A320A	Oficina de Salud y Seguridad Ocupacional y Protección Ambiental	3er Nivel		Edificio Administración	3			Oficina Administrativa	
A320B	Oficina de Salud y Seguridad Ocupacional y Protección Ambiental	3er Nivel		Edificio Administración	3	700	707	Almacén de Archivo y Orientación	122.41
A320C	Oficina de Salud y Seguridad Ocupacional y Protección Ambiental	3er Nivel		Edificio Administración	3	100	104	Sala de Adiestramientos	
A-320D	Oficina de Salud y Seguridad Ocupacional y Protección Ambiental	3er Nivel		Edificio Administración	3	625	626	Oficina Administrativa	
A-322	Actividades Sociales y Culturales	3er Nivel		Edificio Administración	3	625	628	Oficina Servicio al Estudiante	129.19
A-323	Almacén de Archivo y Orientación	3er Nivel		Edificio Administración	3	700	707	Almacén archivo	
A-324	Oficina de Registro, servicio al veterano	3er Nivel		Edificio Administración	3	625	628	Oficina Servicio al Estudiante	
A-325	Puerta Acceso Asistencia Económica	3er Nivel		Edificio Administración	3	625	628	Oficina Servicio al Estudiante	244.07
A-325-A	Oficial de Asistencia Económica	3er Nivel		Edificio Administración	3	625	628	Oficina Servicio al Estudiante	115.54
A-325-B	Oficial de Asistencia Económica	3er Nivel		Edificio Administración	3	625	628	Oficina Servicio al Estudiante	89.68
A-325-C	Oficial de Asistencia Económica	3er Nivel		Edificio Administración	3	625	628	Oficina Servicio al Estudiante	115.64
A-325-D	Oficial de Asistencia Económica	3er Nivel		Edificio Administración	3	625	628	Oficina Servicio al Estudiante	78.95

Núm.Salón/ Oficina/ General	Nombre	Nivel	Ala	Edificio	Piso	Uso mayor (código de Adm. Central)	Uso Menor (código de Adm. Central)	Descripción	Pietaje (pies ²)
A-325-F	Oficial de Asistencia Económica	3er Nivel		Edificio Administración	3	625	628	Oficina Servicio al Estudiante	115.77
A-325-G	Oficial de Asistencia Económica	3er Nivel		Edificio Administración	3	625	628	Oficina Servicio al Estudiante	99.32
A-325-H	Área de Archivo	3er Nivel		Edificio Administración	3	700	707	Archivo	454.15
A-325-I	Oficial Asistencia Economica	3er Nivel		Edificio Administración		625	628	Oficina Servicio al Estudiante	102.98
A-325-J	Oficial Del Programa Estudio y Trabajo	3er Nivel		Edificio Administración		625	628	Oficina Servicio al Estudiante	88.35
A-326	Directora Asistencia Económica	3er Nivel		Edificio Administración	3	625	628	Oficina Servicio al Estudiante	113.68
A-327	Admisiones (Secretaria)	3er Nivel		Edificio Administración	3	625	626	Oficina administrativa	147.17
A-328	Oficina de Admisiones	3er Nivel		Edificio Administración	3	625	628	Oficina Servicio al Estudiante	132.59
A-329	Oficina de Admisiones	3er Nivel		Edificio Administración	3	625	628	Oficina Servicio al Estudiante	87.67
A-330	Almacén Decanato de Estudiantes	3er Nivel		Edificio Administración	3	700	707	Almacén archivo	136.79
A-331	Sala de Reuniones de Admisiones	3er Nivel		Edificio Administración	3	100	104	Sala de Reuniones	91.95
A-332	Almacén Admisiones	3er Nivel		Edificio Administración	3	700	707	Almacén archivo	56.22
A-333	Archivo de Admisiones	3er Nivel		Edificio Administración	3	700	707	Almacén archivo	42.14
A-334	Oficina Ayudante Decanato Estudiantil	3er Nivel		Edificio Administración	3	625	626	Oficina administrativa	92.19
A-335	Oficina de Servicio Persona con Impedimento	3er Nivel		Edificio Administración	3	625	628	Oficina Servicio al Estudiante	
A-336	Cuarto de Redes	3er Nivel		Edificio Administración	3	325	352	Cuarto comunicaciones	
A-337	Cuarto Cable Eléctrico y Telefónico	3er Nivel		Edificio Administración	3	325	341	Paneles eléctricos	

Núm.Salón/ Oficina/ General	Nombre	Nivel	Ala	Edificio	Piso	Uso mayor (código de Adm. Central)	Uso Menor (código de Adm. Central)	Descripción	Pietaje (pies ²)
A-338	Oficina de Actividades Sociales y Culturales	3er Nivel		Edificio Administración	3	625	628	Oficina Servicio al Estudiante	
A-350	Oficina de Profesor de Comunicación Tele-Radial	3er Nivel		Edificio Administración	3	625	627	Oficina facultad	
A-350-47-1	Baño Damas/Caballeros	3er Nivel		Edificio Administración	3	40	47	Baño Unisex	
A-351	Sala de Reuniones de Comunicaciones	3er Nivel		Edificio Administración	3	100	104	Sala de Reuniones	
A-352	Oficina de Profesor de Comunicación Tele-Radial	3er Nivel		Edificio Administración	3	625	627	Oficina facultad	
A-353	Oficina de Profesor de Comunicación Tele-Radial	3er Nivel		Edificio Administración	3	625	627	Oficina facultad	
A-354	Covacha Conserje	3er Nivel		Edificio Administración	3	325	333	covacha conserje	
A-355	Oficina de Profesor de Física-Química	3er Nivel		Edificio Administración	3	625	627	Oficina facultad	
A-356	Oficina de Profesor de Comunicación Tele-Radial	3er Nivel		Edificio Administración	3	625	627	Oficina facultad	
A-357	Oficina de Profesor de ADEM	3er Nivel		Edificio Administración	3	625	627	Oficina facultad	
A-358	Oficina de Profesor de ADEM	3er Nivel		Edificio Administración	3	625	627	Oficina facultad	
A-359	Oficina de Profesor de ADEM	3er Nivel		Edificio Administración	3	625	627	Oficina facultad	
A-360	Oficina de Profesor de ADEM	3er Nivel		Edificio Administración	3	625	627	Oficina facultad	
A-361	Oficina de Profesor de ADEM	3er Nivel		Edificio Administración	3	625	627	Oficina facultad	
A-362	Oficina de Profesor de ADEM	3er Nivel		Edificio Administración	3	625	627	Oficina facultad	
A-363	Oficina de Profesor de ADEM	3er Nivel		Edificio Administración	3	625	627	Oficina facultad	
A-364	Oficina de Profesor de ADEM	3er Nivel		Edificio Administración	3	625	627	Oficina facultad	
A-365	Oficina de Profesor de ADEM	3er Nivel		Edificio Administración	3	625	627	Oficina facultad	
A-366	Oficina de Profesor de ADEM	3er Nivel		Edificio Administración	3	625	627	Oficina facultad	
A-367	Oficina Secretaria ADEM	3er Nivel		Edificio Administración	3	625	627	Oficina facultad	
A-368	Oficina de Profesor de ADEM	3er Nivel		Edificio Administración	3	625	627	Oficina facultad	
A-369	Oficina de Profesor de ADEM	3er Nivel		Edificio Administración	3	625	627	Oficina facultad	
A-370	Oficina de Director de Departamento (ADEM)	3er Nivel		Edificio Administración	3	625	627	Oficina facultad	

Núm.Salón/ Oficina/ General	Nombre	Nivel	Ala	Edificio	Piso	Uso mayor (código de Adm. Central)	Uso Menor (código de Adm. Central)	Descripción	Pietaje (pies ²)
A-371	Oficina de Profesor de ADEM	3er Nivel		Edificio Administración	3	625	627	Oficina facultad	
A-372	OFICINA ADEM	3er Nivel		Edificio Administración	3	625	627	Oficina facultad	
A-373	Oficina de Profesor de Física- Química	3er Nivel	Ala Sur	Edificio Administración	3	625	627	Oficina facultad	
A-374	Oficina de Profesor de Física- Química	3er Nivel	Ala Sur	Edificio Administración	3	625	627	Oficina facultad	
A-375	Oficina de Profesor de Comunicación Tele-Radial	3er Nivel		Edificio Administración	3	625	627	Oficina facultad	
A-376	Oficina de Profesor de Comunicación Tele-Radial	3er Nivel		Edificio Administración	3	625	627	Oficina facultad	
A-377	Oficina Secretaria Comunicaciones	3er Nivel		Edificio Administración	3	625	626	Oficina administrativa	
A-378	Oficina de Comunicaciones (Director)	3er Nivel		Edificio Administración	3	625	627	Oficina facultad	
AC-100-328-1	Cuarto Eléctrico	1er Nivel	Ala Central	Edificio Académico	1	325	328	Paneles eléctricos	
AC-100-339-1	Cuarto Elevador	1er Nivel	Ala Central	Edificio Académico	1	325	339	Cuarto maquinas elevadores	
AC-100-353-1	Covacha Conserje	1er Nivel	Ala Central	Edificio Académico	1	325	353	Cuarto mantenimiento	
AC-100-353-2	Covacha Conserje	1er Nivel	Ala Central	Edificio Académico	1	325	353	Cuarto mantenimiento	
AC-100-41-1	Baño Damas	1er Nivel	Ala Central	Edificio Académico	1	40	41	Damas	129
AC-100-42-1	Baño Caballeros	1er Nivel	Ala Central	Edificio Académico	1	40	42	Caballeros	129
AC-100-94-1	Elevador (Lab. Fotografía)	1er Nivel	Ala Central	Edificio Académico	1	90	94	Elevador	
AC-101	Salón	1er Nivel	Ala Norte	Edificio Académico	1	650	651	Salón cátedra	418

Núm.Salón/ Oficina/ General	Nombre	Nivel	Ala	Edificio	Piso	Uso mayor (código de Adm. Central)	Uso Menor (código de Adm. Central)	Descripción	Pietaje (pies ²)
AC-102	Salón	1er Nivel	Ala Norte	Edificio Académico	1	650	651	Salón cátedra	418
AC-103	Salón	1er Nivel	Ala Norte	Edificio Académico	1	650	651	Salón cátedra	418
AC-104	Salón	1er Nivel	Ala Norte	Edificio Académico	1	650	651	Salón cátedra	418
AC-105	Salón	1er Nivel	Ala Norte	Edificio Académico	1	650	651	Salón cátedra	418
AC-106	Salón	1er Nivel	Ala Norte	Edificio Académico	1	650	651	Salón cátedra	418
AC-107	Salón	1er Nivel	Ala Norte	Edificio Académico	1	650	651	Salón cátedra	418
AC-108	Salón	1er Nivel	Ala Norte	Edificio Académico	1	650	651	Salón cátedra	418
AC-109	Salón	1er Nivel	Ala Norte	Edificio Académico	1	650	651	Salón cátedra	418
AC-110	Salón	1er Nivel	Ala Norte	Edificio Académico	1	650	651	Salón cátedra	418
AC-111	Salón	1er Nivel	Ala Norte	Edificio Académico	1	650	651	Salón cátedra	418
AC-112	Salón	1er Nivel	Ala Norte	Edificio Académico	1	650	651	Salón cátedra	418
AC-113	Salón	1er Nivel	Ala Norte	Edificio Académico		650	651	Salón cátedra	418
AC-114	Salón	1er Nivel	Ala Norte	Edificio Académico	1	650	651	Salón cátedra	418
AC-115	Salón	1er Nivel	Ala Norte	Edificio Académico	1	650	651	Salón cátedra	418
AC-116	Audiovisual y Fotografía	1er Nivel	Ala Central	Edificio Académico	1	625	630	Oficina administrativa	

Núm.Salón/ Oficina/ General	Nombre	Nivel	Ala	Edificio	Piso	Uso mayor (código de Adm. Central)	Uso Menor (código de Adm. Central)	Descripción	Pietaje (pies ²)
AC-116-A	Oficina de Fotografía	1er Nivel	Ala Central	Edificio Académico	1	625	630	Oficina administrativa	
AC-116-A-F	Laboratorio de Fotografía y Revelado		Ala Central	Edificio Académico		575	577	oficina Administrativa	
AC-116-B	Oficina de Audiovisual	1er Nivel	Ala Central	Edificio Académico	1	625	630	Oficina administrativa	
AC-117	Laboratorio de Fotografía y Radio	1er Nivel	Ala Central	Edificio Académico	1	250	253	Laboratorio de enseñanza	189
AC-117-A1	Estudio de Radio 1	1er Nivel	Ala Central	Edificio Académico	1	250	265	Laboratorio práctica	139
AC-117-A2	Estudio de Radio 2	1er Nivel	Ala Central	Edificio Académico	1	250	265	Laboratorio práctica	131
AC-117-A3	Estudio de Radio 3	1er Nivel	Ala Central	Edificio Académico	1	250	265	Laboratorio práctica	103
AC-117-B	Laboratorio de Fotografía	1er Nivel	Ala Central	Edificio Académico	1	575	577	Laboratorio práctica	
AC-117-B1	Área de Revelado	1er Nivel	Ala Central	Edificio Académico	1	250	253	Laboratorio práctica	312
AC-117-B2	Área de Revelado	1er Nivel	Ala Central	Edificio Académico	1	250	253	Laboratorio enseñanza	
AC-117-B3	Área de Revelado	1er Nivel	Ala Central	Edificio Académico	1	250	253	Laboratorio práctica	137
AC-117-B4	Área de Revelado	1er Nivel	Ala Central	Edificio Académico	1	250	253	Laboratorio práctica	
AC-117-C	Oficina de técnicos	1er Nivel	Ala Central	Edificio Académico	1	625	627	Laboratorio práctica	81
AC-117-D	Estudio Fotográfico	1er Nivel	Ala Central	Edificio Académico	1	250	253	Laboratorio práctica	269
AC-140	Área de Preparaciones	1er Nivel	Ala Sur	Edificio Académico	1	700	701	Cuarto de preparaciones de Sustancias químicas	108

Núm.Salón/ Oficina/ General	Nombre	Nivel	Ala	Edificio	Piso	Uso mayor (código de Adm. Central)	Uso Menor (código de Adm. Central)	Descripción	Pietaje (pies ²)
AC-140-A	Área Satélite Física / Química (Dentro Area Preparación)	1er Nivel	Ala Sur	Edificio Académico	1	575	577	Laboratorio enseñanza	173
AC-141	Laboratorio de Química General	1er Nivel	Ala Este	Edificio Académico	1	575	581	Laboratorio enseñanza	980
AC-141-A	Área Análisis Lab. 116	1er Nivel	Ala Este	Edificio Académico	1	575	577	Laboratorio enseñanza	
AC-142	Oficina de Técnico de Laboratorio	1er Nivel				625	626	Oficina administrativa	122
AC-143	Laboratorio de Química Orgánica	1er Nivel	Ala Este	Edificio Académico	1	575	581	Laboratorio enseñanza	979
AC-144	Laboratorio de Análisis Instrumental e Investigación	1er Nivel	Ala Este	Edificio Académico	1	575	581	Laboratorio enseñanza	159
AC-145	Laboratorio de Química Analítica	1er Nivel	Ala Este	Edificio Académico	1	575	581	Laboratorio enseñanza	1002
AC-146	Almacén de Materiales de Limpieza (Recurso Físico)	1er Nivel	Ala Este	Edificio Académico	1	700	705	Almacén suministros/materiales	432
AC-147	Oficina de propiedad	1er Nivel	Ala Este	Edificio Académico	1	625	626	Oficina Administrativa	
AC-148	Recibo y Entrega	1er Nivel	Ala Sur	Edificio Académico	1	700	705	Almacén	464
AC-148A	Oficina recibo y Entrega	1er Nivel	Ala Sur	Edificio Académico	1	625	626	Oficina Administrativa	97
AC-149	Oficina del Sindicato	1er Nivel	Ala Este	Edificio Académico	1	625	626	Oficina administrativa	
AC-150	Oficina de Recursos Físicos	1er Nivel	Ala Este	Edificio Académico	1	625	626	Oficina administrativa	108
AC-150-328-1	Cuarto Eléctrico	1er Nivel	Ala Este	Edificio Académico	1	325	328	Paneles eléctricos	
AC-150-353-1	Covacha Conserje	1er Nivel	Ala Este	Edificio Académico	1	325	353	Cuarto mantenimiento	
AC-150-A	Oficina Director de Mantenimiento	1er Nivel	Ala Este	Edificio Académico	1	625	626	Oficina administrativa	148
AC-150-B	Oficina de Transportación	1er Nivel	Ala Este	Edificio Académico	1	625	626	Oficina administrativa	80
AC-150-C	Oficina Supervisores de Mantenimiento	1er Nivel	Ala Este	Edificio Académico	1	625	626	Oficina administrativa	94
AC-200	Departamento de Ciencias de Computadoras/ Sistemas de Oficina	2do Nivel	Ala Central	Edificio Académico	2	625	627	Oficina facultad	638

Núm.Salón/ Oficina/ General	Nombre	Nivel	Ala	Edificio	Piso	Uso mayor (código de Adm. Central)	Uso Menor (código de Adm. Central)	Descripción	Pietaje (pies ²)
AC-200-328-1	Cuarto Eléctrico	2do Nivel	Ala Central	Edificio Académico	2	325	328	Paneles eléctricos	35
AC-200-353-1	Cuarto Eléctrico	2do Nivel	Ala Central	Edificio Académico	2	325	328	Paneles eléctricos	35
AC-200-353-1-2	Covacha Conserje	2do Nivel	Ala Oeste	Edificio Académico	2	325	333	covacha conserje	
AC-200-353-2	Covacha Conserje	2do Nivel	Ala Central	Edificio Académico	2	325	333	covacha conserje	
AC-200-353-3	Covacha Conserje (Frente a Sistemas de Oficina)	2do Nivel	Ala Central	Edificio Académico	2	325	353	Cuarto mantenimiento	
AC-200-41-1	Baño Damas	2do Nivel	Ala Norte	Edificio Académico	2	40	41	Damas	
AC-200-41-2	Baño Damas	2do Nivel	Ala Norte	Edificio Académico	2	40	41	Damas	
AC-200-42-1	Baño Caballeros	2do Nivel	Ala Norte	Edificio Académico	2	40	42	Caballeros	
AC-200-42-2	Baño Caballeros	2do Nivel	Ala Norte	Edificio Académico	2	40	42	Caballeros	
AC-200-42-3	Baño Caballeros	2do Nivel	Ala Norte	Edificio Académico	2	40	42	Caballeros	
AC-200-94-1	Elevador (frente a Sistemas de Oficina)	2do Nivel	Ala Norte	Edificio Académico	2	90	94	Elevador	
AC-200-A	Oficina de Profesores de Sistema de Oficina	2do Nivel	Ala Central	Edificio Académico	2	625	627	Oficina facultad	100
AC-200-B	Oficina de Profesores de Sistema de Oficina	2do Nivel	Ala Central	Edificio Académico	2	625	627	Oficina facultad	60
AC-200-C	Oficina de Profesores de Sistema de Oficina	2do Nivel	Ala Central	Edificio Académico	2	625	627	Oficina facultad	61
AC-200-D	Oficina de Profesores de Sistema de Oficina	2do Nivel	Ala Central	Edificio Académico	2	625	627	Oficina facultad	85

Núm.Salón/ Oficina/ General	Nombre	Nivel	Ala	Edificio	Piso	Uso mayor (código de Adm. Central)	Uso Menor (código de Adm. Central)	Descripción	Pietaje (pies ²)
AC-200-E	Oficina de Profesores de Sistema de Oficina	2do Nivel	Ala Central	Edificio Académico	2	625	627	Oficina facultad	67
AC-200-F	Oficina de Profesores de Sistema de Oficina	2do Nivel	Ala Central	Edificio Académico	2	625	627	Oficina facultad	78
AC-200-G	Oficina de Profesores de Sistema de Oficina	2do Nivel	Ala Central	Edificio Académico	2	625	627	Oficina facultad	94
AC-200-H	Oficina Director de Sistemas de Oficinas	2do Nivel	Ala Central	Edificio Académico	2	625	627	Oficina facultad	84
AC-200-I	Oficina Director de Computadoras	2do Nivel	Ala Central	Edificio Académico	2	625	627	Oficina facultad	77
AC-200-J	Oficina de profesores de Ciencias de Computadoras	2do Nivel	Ala Central	Edificio Académico	2	625	627	Oficina facultad	67
AC-200-K	Oficina de profesores de Ciencias de Computadoras	2do Nivel	Ala Central	Edificio Académico	2	625	627	Oficina facultad	59
AC-200-L	Oficina de profesores de Ciencias de Computadoras	2do Nivel	Ala Central	Edificio Académico	2	625	627	Oficina facultad	85
AC-200-M	Oficina de profesores de Ciencias de Computadoras	2do Nivel	Ala Central	Edificio Académico	2	625	627	Oficina facultad	61
AC-200-N	Oficina de profesores de Ciencias de Computadoras	2do Nivel	Ala Central	Edificio Académico	2	625	627	Oficina facultad	60
AC-200-O	Oficina de profesores de Ciencias de Computadoras	2do Nivel	Ala Central	Edificio Académico	2	625	627	Oficina facultad	100
AC-201	Salón	2do Nivel	Ala Norte	Edificio Académico	2	650	651	Salón cátedra	418
AC-202	Salón	2do Nivel	Ala Norte	Edificio Académico	2	650	651	Salón cátedra	418
AC-203	Salón	2do Nivel	Ala Norte	Edificio Académico	2	650	651	Salón cátedra	418
AC-204	Salón	2do Nivel	Ala Norte	Edificio Académico	2	650	651	Salón cátedra	418

Núm.Salón/ Oficina/ General	Nombre	Nivel	Ala	Edificio	Piso	Uso mayor (código de Adm. Central)	Uso Menor (código de Adm. Central)	Descripción	Pietaje (pies ²)
AC-205	Salón	2do Nivel	Ala Norte	Edificio Académico	2	650	651	Salón cátedra	418
AC-206	Salón	2do Nivel	Ala Norte	Edificio Académico	2	650	651	Salón cátedra	418
AC-207	Salón	2do Nivel	Ala Norte	Edificio Académico	2	650	651	Salón cátedra	418
AC-208	Salón	2do Nivel	Ala Norte	Edificio Académico	2	650	651	Salón cátedra	418
AC-209	Salón	2do Nivel	Ala Norte	Edificio Académico	2	650	651	Salón cátedra	418
AC-210	Salón	2do Nivel	Ala Norte	Edificio Académico	2	650	651	Salón cátedra	418
AC-211	Salón	2do Nivel	Ala Norte	Edificio Académico	2	650	651	Salón cátedra	418
AC-212	Salón	2do Nivel	Ala Norte	Edificio Académico	2	650	651	Salón cátedra	418
AC-213	Salón	2do Nivel	Ala Norte	Edificio Académico	2	650	651	Salón cátedra	418
AC-214	Salón	2do Nivel	Ala Norte	Edificio Académico	2	650	651	Salón cátedra	418
AC-215	Salón	2do Nivel	Ala Norte	Edificio Académico	2	650	651	Salón cátedra	418
AC-216-325-1	Cuarto Máquinas Aire Acondicionado	2do Nivel	Ala Central	Edificio Académico	2	325	326	Cuarto maquinas aire acondicionado	
AC-216-41-2	Baño Damas	2do Nivel	Ala Central	Edificio Académico	2	40	41	baño público damas	
AC-216-42-2	Baño Caballeros	2do Nivel	Ala Central	Edificio Académico	2	40	42	baño públicocaballeros	20
AC-217	Salón de Conferencia y Desarrollo de Destrezas	2do Nivel	Ala Central	Edificio Académico	2	575	583	Laboratorio enseñanza	964

Núm.Salón/ Oficina/ General	Nombre	Nivel	Ala	Edificio	Piso	Uso mayor (código de Adm. Central)	Uso Menor (código de Adm. Central)	Descripción	Pietaje (pies ²)
AC-217-A	Oficina Técnico de Laboratorio Secretarial	2do Nivel	Ala Central	Edificio Académico	2	625	630	Oficina académica	
AC-218	Salón de Conferencia y Desarrollo de Destrezas	2do Nivel	Ala Central	Edificio Académico	2	575	583	Laboratorio enseñanza	964
AC-218-A	Covacha Materiales	2do Nivel	Ala Central	Edificio Académico	2	700	705	Covacha	
AC-219	Salón de Conferencia y Desarrollo de Destrezas	2do Nivel	Ala Central	Edificio Académico	2	650	651	Salón cátedra	694
AC-220	Salón de Conferencia y Desarrollo de Destreza	2do Nivel	Ala Central	Edificio Académico	2	650	651	Salón cátedra	695
AC-220-A	Almacén Salón	2do Nivel	Ala Central	Edificio Académico	2	700	705	Almacén suministros/materiales	
AC-224	Almacén de Tecnologías de Información	2do Nivel	Ala Oeste	Edificio Académico	2	700	706	Almacén equipo	
AC-223	Oficina HEEND	2do Nivel	Ala Oeste	Edificio Académico	2	625	626	Oficina administrativa	
AC-225	Salón de Conferencia y Desarrollo de Destrezas	2do Nivel	Ala Oeste	Edificio Académico	2	575	583	Laboratorio enseñanza	735
AC-226	Oficina de Tecnologías de Información	2do Nivel	Ala Oeste	Edificio Académico	2	625	626	Oficina administrativa	495
AC-227	Acceso Centro de Computos por Tecnologia Inf. (Area de Recojido de Informes CTI)	2do Nivel	Ala Oeste	Edificio Académico	2	175	176	Oficina académica	38
AC-227-A	Oficina de Operaciones	2do Nivel	Ala Oeste	Edificio Académico	2	175	626	Oficina administrativa	198
AC-227-B	Cuarto de Máquinas (servidores)	2do Nivel	Ala Oeste	Edificio Académico	2	175	178	Área de impresora	221
AC-227-C	Área de Programadores	2do Nivel	Ala Oeste	Edificio Académico	2	175	626	Oficina administrativa	295

Núm.Salón/ Oficina/ General	Nombre	Nivel	Ala	Edificio	Piso	Uso mayor (código de Adm. Central)	Uso Menor (código de Adm. Central)	Descripción	Pietaje (pies ²)
AC-227-D	Área de Archivo	2do Nivel	Ala Oeste	Edificio Académico	2	700	707	Almacén archivo	90
AC-227-E	Oficina del Director de Tecnologías de Información	2do Nivel	Ala Oeste	Edificio Académico	2	625	626	Oficina administrativa	98
AC-227-F	Área de Impresoras	2do Nivel	Ala Oeste	Edificio Académico	2	175	178	Área de impresora	49
AC-227-G	Almacén	2do Nivel	Ala Oeste	Edificio Académico	2	700	707	Almacén archivo	61
AC-230	Departamento de Física y Química	ALA SUR	Ala Sur	Edificio Académico	2	625	630	Oficina académica	638
AC-230-41-1	Baño Damas	2do Nivel	Ala Sur	Edificio Académico	2	40	41	baño de facultad Damas	20
AC-230-42-1	Baño Caballeros	2do Nivel	Ala Sur	Edificio Académico	2	40	42	baño de facultad Caballeros	20
AC-230-A	Oficina de Profesor Física y Química	2do Nivel	Ala Sur	Edificio Académico	2	625	627	Oficina facultad	100
AC-230-B	Oficina de Profesor de Física y Química	2do Nivel	Ala Sur	Edificio Académico	2	625	627	Oficina facultad	58
AC-230-C	Oficina de Profesor de Física y Química	2do Nivel	Ala Sur	Edificio Académico	2	625	627	Oficina facultad	47
AC-230-D	Oficina de Profesor de Física y Química	2do Nivel	Ala Sur	Edificio Académico	2	625	627	Oficina facultad	90
AC-230-E	Oficina de Director de Física y Química	2do Nivel	Ala Sur	Edificio Académico	2	625	627	Oficina facultad	85
AC-230-F	Oficina de Profesor de Física y Química	2do Nivel	Ala Sur	Edificio Académico	2	625	627	Oficina facultad	77
AC-230-G	Área de Archivo y Fotocopiadora	2do Nivel	Ala Sur	Edificio Académico	2	700	707	Almacén archivo	65
AC-230-H	Oficina de Profesor de Física y Química	2do Nivel	Ala Sur	Edificio Académico	2	625	627	Oficina facultad	85
AC-230-I	Oficina de Profesor de Física y Química	2do Nivel	Ala Sur	Edificio Académico	2	625	627	Oficina facultad	61

Núm.Salón/ Oficina/ General	Nombre	Nivel	Ala	Edificio	Piso	Uso mayor (código de Adm. Central)	Uso Menor (código de Adm. Central)	Descripción	Pietaje (pies ²)
AC-230-J	Oficina de Profesor de Física y Química	2do Nivel	Ala Sur	Edificio Académico	2	625	627	Oficina facultad	60
AC-230-K	Oficina de Profesor de Física y Química	2do Nivel	Ala Sur	Edificio Académico	2	625	627	Oficina facultad	100
AC-230-L	Oficina de Profesor de Física y Química	2do Nivel	Ala Sur	Edificio Académico	2	625	627	Oficina facultad	80
AC-231	Lab. de Idioma	2do Nivel	Ala Sur	Edificio Académico	2	575	582	Laboratorio enseñanza	
AC-232	Salón	2do Nivel	Ala Sur	Edificio Académico	2	650	651	Salón cátedra	677
AC-233A	Salón	2do Nivel	Ala Sur	Edificio Académico	2	650	651	Salón cátedra	425
AC-233B	Laboratorio de computadora	2do Nivel	Ala Sur	Edificio Académico	2	575	583	Laboratorio práctica	433
AC-234	Area de Preparaciones Control Ambiental	2do Nivel	Ala Sur	Edificio Académico	2	575	577	Laboratorio enseñanza	
AC-235	Lab. Control Ambiental con Computadoras	2do Nivel	Ala Sur	Edificio Académico	2	575	581	Laboratorio investigación	330
AC-236	Laboratorio de Investigación de Química	2do Nivel	Ala Sur	Edificio Académico		575	581	Laboratorio investigación	330
AC-237	Lab. y salon de clases	2do Nivel	Ala Sur	Edificio Académico	2	575	581	Salón cátedra	514
AC-237-A	Salón de conferencia	2do Nivel	Ala Sur	Edificio Académico	2	575	577	Salón cátedra	
AC-237-B	Laboratorio de Operaciones Unitarias	2do Nivel	Ala Sur	Edificio Académico	2	575	577	Laboratorio enseñanza	
AC-238	Lab. astronomia	2do Nivel	Ala Sur	Edificio Académico	2	575	581	Laboratorio enseñanza	362
AC-246	Lab. Microbiología Bacteriología, Microbiana, Parasitología	2do Nivel	Ala Sur	Edificio Académico	2	575	581	Laboratorio enseñanza	1111
AC-246-A	Oficina Técnico de Laboratorio Biología	2do Nivel	Ala Sur	Edificio Académico	2	625	630	Oficina académica	
AC-247	Lab. Cultivo Celular	2do Nivel	Ala Este	Edificio Académico	2	575	581	Laboratorio enseñanza	580
AC-247-A	Oficina Técnico de Laboratorio	2do Nivel	Ala Sur	Edificio Académico	2	625	626	Oficina académica	50
AC-247-B	Lab. Cultivo Celular	2do Nivel	Ala Sur	Edificio Académico	2	575	577	Laboratorio enseñanza	
AC-248	Lab. Ciencia Integrada, Bacteriología y Micología	2do Nivel	Ala Este	Edificio Académico	2	575	581	Laboratorio enseñanza	725

Núm.Salón/ Oficina/ General	Nombre	Nivel	Ala	Edificio	Piso	Uso mayor (código de Adm. Central)	Uso Menor (código de Adm. Central)	Descripción	Pietaje (pies ²)
AC-249	Lab. Biología General	2do Nivel	Ala Este	Edificio Académico	2	575	581	Laboratorio enseñanza	1111
AC-249-A	Área Preparación y Oficina de Técnico de Lab. Lab 229	2do Nivel			2	625	626	Oficina académica	
AC-250	Departamento de Biología	2do Nivel	Ala Este	Edificio Académico	2	625	630	Oficina académica	638
AC-250-326-1	Cuarto de Máquinas (Departamento de Biología)	2do Nivel	Ala Este	Edificio Académico	2	325	339	Cuarto maquinas elevadores	
AC-250-41-1	Baño Damas	2do Nivel	Ala Este	Edificio Académico	2	40	41	baño de facultad Damas	20
AC-250-42-1	Baño Caballeros	2do Nivel	Ala Este	Edificio Académico	2	40	42	baño de facultad Caballeros	20
AC-250-A	Oficina Prof. Biología	2do Nivel	Ala Este	Edificio Académico	2	625	627	Oficina facultad	100
AC-250-B	Oficina Prof. Biología	2do Nivel	Ala Este	Edificio Académico	2	625	627	Oficina facultad	60
AC-250-C	Oficina Prof. Biología	2do Nivel	Ala Este	Edificio Académico	2	625	627	Oficina facultad	61
AC-250-D	Oficina Prof. Biología	2do Nivel	Ala Este	Edificio Académico	2	625	627	Oficina facultad	85
AC-250-E	Oficina Prof. Biología	2do Nivel	Ala Este	Edificio Académico	2	625	627	Oficina facultad	67
AC-250-F	Oficina Prof. Biología	2do Nivel	Ala Este	Edificio Académico	2	625	627	Oficina facultad	78
AC-250-G	Oficina Director de Biología	2do Nivel	Ala Este	Edificio Académico	2	625	627	Oficina facultad	94
AC-250-H	Oficina Director de Biología	2do Nivel	Ala Este	Edificio Académico	2	625	627	Oficina facultad	84
AC-250-I	Oficina facultad de Biología	2do Nivel	Ala Este	Edificio Académico	2	625	627	Oficina facultad	77
AC-250-J	Oficina facultad de Biología	2do Nivel	Ala Este	Edificio Académico	2	625	627	Oficina facultad	67
AC-250-K	Oficina facultad de Biología	2do Nivel	Ala Este	Edificio Académico	2	625	627	Oficina facultad	59
AC-250-L	Oficina facultad de Biología	2do Nivel	Ala Este	Edificio Académico	2	625	627	Oficina facultad	85
AC-250-M	Oficina facultad de Biología	2do Nivel	Ala Este	Edificio Académico	2	625	627	Oficina facultad	61
AC-250-N	Oficina facultad de Biología	2do Nivel	Ala Este	Edificio Académico	2	625	627	Oficina facultad	60
AC-250-O	Oficina facultad de Biología	2do Nivel	Ala Este	Edificio Académico	2	625	627	Oficina facultad	100
AC-300	Departamento de Matemáticas Español	3er Nivel	Ala Central	Edificio Académico	3	625	630	Oficina académica	638
AC-300-09	Covacha de Aire y Utilidades	3er Nivel	Ala Central	Edificio Académico	3	325	326	Cuarto maquinas aire acondicionado	
AC-300-342-1	Covacha Conserje	3er Nivel	Ala Central	Edificio Académico	3	325	342	Cuarto conserjes	

Núm.Salón/ Oficina/ General	Nombre	Nivel	Ala	Edificio	Piso	Uso mayor (código de Adm. Central)	Uso Menor (código de Adm. Central)	Descripción	Pietaje (pies ²)
AC-300-353-1	Covacha Conserje	3er Nivel	Ala Central	Edificio Académico	3	325	353	Cuarto mantenimiento	59
AC-300-353-2	Cuarto de Máquinas	3er Nivel	Ala Central	Edificio Académico	3	325	333	covacha conserje	
AC-300-41-2	Baño Damas	3er Nivel	Ala Central	Edificio Académico	3	40	41	baño facultad damas	
AC-300-41-3	Baño Damas	3er Nivel	Ala Central	Edificio Académico	3	40	41	baño de facultad damas	
AC-300-42-2	Baño Caballeros	3er Nivel	Ala Central	Edificio Académico	3	40	42	baño de facultad Caballeros	
AC-300-42-3	Baño Caballeros	3er Nivel	Ala Central	Edificio Académico	3	40	42	baño de facultad Caballeros	
AC-300-94-1	Elevador	3er Nivel	Ala Central	Edificio Académico	3	90	94	Elevador	44
AC-300-A	Oficina de Profesores de Español	3er Nivel	Ala Central	Edificio Académico	3	625	627	Oficina facultad	100
AC-300-B	Oficina de Profesores de Español	3er Nivel	Ala Central	Edificio Académico	3	625	627	Oficina facultad	60
AC-300-C	Oficina de Profesores de Español	3er Nivel	Ala Central	Edificio Académico	3	625	627	Oficina facultad	61
AC-300-D	Oficina de Profesores de Español	3er Nivel	Ala Central	Edificio Académico	3	625	627	Oficina facultad	85
AC-300-E	Oficina de Profesores de Español	3er Nivel	Ala Central	Edificio Académico	3	625	627	Oficina facultad	67
AC-300-F	Oficina facultad de Español	3er Nivel	Ala Central	Edificio Académico	3	625	627	Oficina facultad	84
AC-300-G	Oficina del Director de Matemáticas	3er Nivel	Ala Central	Edificio Académico	3	625	627	Oficina facultad	94
AC-300-H	Oficina Director de Español	3er Nivel	Ala Central	Edificio Académico	3	625	627	Oficina facultad	84

Núm.Salón/ Oficina/ General	Nombre	Nivel	Ala	Edificio	Piso	Uso mayor (código de Adm. Central)	Uso Menor (código de Adm. Central)	Descripción	Pietaje (pies ²)
AC-300-I	Oficina de Profesores de Español	3er Nivel	Ala Central	Edificio Académico	3	625	627	Oficina facultad	78
AC-300-J	Oficina de Profesores de Matemáticas	3er Nivel	Ala Central	Edificio Académico	3	625	627	Oficina facultad	67
AC-300-K	Oficina de Profesores de Matemáticas	3er Nivel	Ala Central	Edificio Académico	3	625	627	Oficina facultad	59
AC-300-L	Oficina de Profesores de Matemáticas	3er Nivel	Ala Central	Edificio Académico	3	625	627	Oficina facultad	85
AC-300-M	Oficina de Profesores de Matemáticas	3er Nivel	Ala Central	Edificio Académico	3	625	627	Oficina facultad	61
AC-300-N	Oficina de Profesores de Matemáticas	3er Nivel	Ala Central	Edificio Académico	3	625	627	Oficina facultad	60
AC-300-O	Oficina de Profesores de Matemáticas	3er Nivel	Ala Central	Edificio Académico	3	625	627	Oficina facultad	77
AC-301	Taller Laboratorio	3er Nivel	Ala Central	Edificio Académico	3	650	658	Salón tipo taller	834
AC-302	Salón	3er Nivel	Ala Central	Edificio Académico	3	650	651	Salón cátedra	682
AC-303	Histriones	3er Nivel	Ala Central	Edificio Académico	3	625	628	Oficina Servicio al Estudiante	218
AC-303-A	oficina Histriones	3er Nivel	Ala Central	Edificio Académico	3	625	626	Oficina del Consejero Histriones	
AC-304	Salón	3er Nivel	Ala Central	Edificio Académico	3	650	651	Salón cátedra	682
AC-305	Oficina de Técnico de laboratorio	3er Nivel	Ala Central	Edificio Académico		625	630	Oficina académica	407
AC-306	Laboratorio de Redacción Español e Inglés	3er Nivel	Ala Central	Edificio Académico	3	575	583	Laboratorio práctica	407
AC-307-A	Laboratorio de Computadoras	3er Nivel	Ala Oeste	Edificio Académico	3	575	579	Laboratorio práctica	425

Núm.Salón/ Oficina/ General	Nombre	Nivel	Ala	Edificio	Piso	Uso mayor (código de Adm. Central)	Uso Menor (código de Adm. Central)	Descripción	Pietaje (pies ²)
AC-307-B	Laboratorio de Computadoras	3er Nivel	Ala Oeste	Edificio Académico	3	575	579	Laboratorio práctica	379
AC-308	Salón y laboratorio de aplicaciones móviles	3er Nivel	Ala Oeste	Edificio Académico	3	575	583	Salón y Laboratorio práctica	
AC-309-A	LAB. DE INGENIERÍA Y GRÁFICAS	3er Nivel	Ala Oeste	Edificio Académico	3	575	581	Laboratorio práctica/ salón de cátedra	
AC-309-B	Salón	3er Nivel	Ala Oeste	Edificio Académico	3	650	576	Laboratorio investigación	
AC-309-C	Área de Reparaciones	3er Nivel	Ala Oeste	Edificio Académico		625	630	Oficina académica	
AC-330	Departamento de Inglés	3er Nivel	Ala Sur	Edificio Académico		625	630	Oficina académica	
AC-331-A	Planetary Habitability Laboratory	3er Nivel	Ala Sur	Edificio Académico	3	575	579	Laboratorio práctica	470
AC-331-B	Laboratorio de computadora de ADEM	3er Nivel	Ala Sur	Edificio Académico	3	575	583	Laboratorio práctica	566
AC-332	Laboratorio de Fisica	3er Nivel	Ala Sur	Edificio Académico	3	575	581	Laboratorio enseñanza	
AC-333	Laboratorio de Anatomía y Fisiología	3er Nivel	Ala Sur	Edificio Académico	3	575	581	Laboratorio enseñanza	725
AC-334	Acceso ISMUL (Pasillo)	3er Nivel				625	629		
AC-330	Departamento de Inglés	3er Nivel	Ala Central	Edificio Académico	3	625	627	Oficina facultad	638
AC-330-326-1	Cuarto Máquinas Aire Acondicionado	3er Nivel	Ala Sur	Edificio Académico	3	325	326	Cuarto maquinas aire acondicionado	
AC-330-41-1	Baño Damas	3er Nivel	Ala Sur	Edificio Académico	3	40	41	baño facultad damas	
AC-330-42-1	Baño Caballeros	3er Nivel	Ala Sur	Edificio Académico	3	40	42	bañ facultad caballeros	
AC-330-A	Oficina de Profesores de Inglés	3er Nivel	Ala Sur	Edificio Académico	3	625	627	Oficina facultad	100
AC-330-B	Oficina de Profesores de Inglés	3er Nivel	Ala Sur	Edificio Académico	3	625	627	Oficina facultad	60
AC-330-C	Oficina de Profesores de Inglés	3er Nivel	Ala Sur	Edificio Académico	3	625	627	Oficina facultad	61
AC-330-D	Oficina de Profesores de Inglés	3er Nivel	Ala Sur	Edificio Académico	3	625	627	Oficina facultad	85
AC-330-E	Oficina de Profesores de Inglés	3er Nivel	Ala Sur	Edificio Académico	3	625	627	Oficina facultad	67

Núm.Salón/ Oficina/ General	Nombre	Nivel	Ala	Edificio	Piso	Uso mayor (código de Adm. Central)	Uso Menor (código de Adm. Central)	Descripción	Pietaje (pies ²)
AC-330-F	Oficina de Profesores de Inglés	3er Nivel	Ala Sur	Edificio Académico	3	625	627	Oficina facultad	78
AC-330-G	Oficina Director Departamento de Inglés	3er Nivel	Ala Sur	Edificio Académico	3	625	627	Oficina facultad	94
AC-330-H	Oficina de Profesores de Inglés	3er Nivel	Ala Sur	Edificio Académico	3	625	627	Oficina facultad	84
AC-330-I	Oficina de Profesores de Inglés	3er Nivel	Ala Sur	Edificio Académico	3	625	627	Oficina facultad	77
AC-330-J	Oficina de Profesores de Inglés	3er Nivel	Ala Sur	Edificio Académico	3	625	627	Oficina facultad	67
AC-330-K	Oficina de Profesores de Inglés	3er Nivel	Ala Sur	Edificio Académico	3	625	627	Oficina facultad	59
AC-330-L	Oficina de Profesores de Inglés	3er Nivel	Ala Sur	Edificio Académico	3	625	630	Oficina facultad	85
AC-330-M	Oficina de Profesores de Inglés	3er Nivel	Ala Sur	Edificio Académico	3	625	655	Oficina facultad	61
AC-330-N	Oficina de Profesores de Inglés	3er Nivel	Ala Sur	Edificio Académico	3	625	627	Oficina facultad	100
AC-330-O	Oficina de Profesores de Inglés	3er Nivel	Ala Sur	Edificio Académico	3	625	627	Oficina facultad	
AC-336	Laboratorio 315	3er Nivel	Ala Sur	Edificio Académico	3	650	656	Salón de estudio en área de clases	
AC-332-A	Almacén Laboratorio	3er Nivel	Ala Sur	Edificio Académico	3	700	701	Almacén equipos y materiales de	120
AC-333-A	Laboratorio de Investigación	3er Nivel	Ala Sur	Edificio Académico	3	650	656	Oficina académica	
AC-334	Acceso a ISMUL	3er Nivel	Ala Sur	Edificio Académico	3	625	630	Oficina académica	
AC-339-333-1	Covacha Conserje	3er Nivel	Ala Sur	Edificio Académico	3	325	333	covacha conserje	
AC-334-A	Oficina de facultad	3er Nivel	Ala Sur	Edificio Académico	3	625	627	Oficina facultad	
AC-334-B	Oficina ISMUL	3er Nivel	Ala Sur	Edificio Académico	3	625	631	Oficina académica	131
AC-334-C	Oficina ISMUL	3er Nivel	Ala Sur	Edificio Académico	3	625	631	Oficina académica	131
AC-334-D	Oficina Director ISMUL	3er Nivel	Ala Sur	Edificio Académico	3	625	631	Oficina administrativa	
AC-334-E	Oficina Secretaria ISMUL	3er Nivel	Ala Sur	Edificio Académico	3	625	631	Oficina administrativa	65
AC-335	Salón NASA A.E.L.	3er Nivel	Ala Sur	Edificio Académico	3	650	656	Salón tipo taller	53
AC-336	Sala de conferencia y Laboratorio	3er Nivel	Ala Sur	Edificio Académico	3	650	656	Salón de estudio en área de clases	
AC-336-A	Covacha Materiales	3er Nivel	Ala Sur	Edificio Académico	3	700	707	Almacén archivo	
AC-400	Departamento de Ciencias Sociales	4to Nivel	Ala Sur	Edificio Académico	4	625	630	Oficina académica	638

Núm.Salón/ Oficina/ General	Nombre	Nivel	Ala	Edificio	Piso	Uso mayor (código de Adm. Central)	Uso Menor (código de Adm. Central)	Descripción	Pietaje (pies ²)
AC-400-326-1	Cuarto de Maquinas (Aire Acondicionado)	4to Nivel	Ala Sur	Edificio Académico	4	325	326	Cuarto maquinas aire acondicionado	78
AC-400-41-1	Baño Damas	4to Nivel	Ala Sur	Edificio Académico	4	40	41	baño facultad damas	20
AC-400-42-1	Baño Caballeros	4to Nivel	Ala Sur	Edificio Académico	4	40	42	baño facultad caballeros	20
AC-400-A	Oficina de profesores de Humanidades	4to Nivel	Ala Sur	Edificio Académico	4	625	627	Oficina facultad	100
AC-400-B	Oficina de profesores de Humanidades	4to Nivel	Ala Sur	Edificio Académico	4	625	627	Oficina facultad	60
AC-400-C	Oficina de profesores de Humanidades	4to Nivel	Ala Sur	Edificio Académico	4	625	627	Oficina facultad	61
AC-400-D	Oficina de profesores de Humanidades	4to Nivel	Ala Sur	Edificio Académico	4	625	627	Oficina facultad	85
AC-400-E	Oficina de profesores de Humanidades	4to Nivel	Ala Sur	Edificio Académico	4	625	627	Oficina facultad	67
AC-400-F	Oficina de profesores de Humanidades	4to Nivel	Ala Sur	Edificio Académico	4	625	627	Oficina facultad	78
AC-400-G	Oficina del Director de Humanidades	4to Nivel	Ala Sur	Edificio Académico	4	625	627	Oficina facultad	94
AC-400-H	Oficina de Profesor de Ciencias Sociales	4to Nivel	Ala Sur	Edificio Académico	4	625	627	Oficina facultad	84
AC-400-I	Oficina del Director de Ciencias Sociales	4to Nivel	Ala Sur	Edificio Académico	4	625	627	Oficina facultad	77
AC-400-J	Oficina de Profesor de Ciencias Sociales	4to Nivel	Ala Sur	Edificio Académico	4	625	627	Oficina facultad	67
AC-400-K	Oficina de Profesor de Ciencias Sociales	4to Nivel	Ala Sur	Edificio Académico	4	625	627	Oficina facultad	59
AC-400-L	Oficina de Profesor de Ciencias Sociales	4to Nivel	Ala Sur	Edificio Académico	4	625	627	Oficina facultad	85
AC-400-M	Oficina de Profesor de Ciencias Sociales	4to Nivel	Ala Sur	Edificio Académico	4	625	627	Oficina facultad	61

Núm.Salón/ Oficina/ General	Nombre	Nivel	Ala	Edificio	Piso	Uso mayor (código de Adm. Central)	Uso Menor (código de Adm. Central)	Descripción	Pietaje (pies ²)
AC-400-N	Oficina de Profesor de Ciencias Sociales	4to Nivel	Ala Sur	Edificio Académico	4	625	627	Oficina facultad	60
AC-400-O	Oficina de Profesor de Ciencias Sociales	4to Nivel	Ala Sur	Edificio Académico	4	625	627	Oficina facultad	100
B-202	Anexo de Referencia	Nivel 2		Biblioteca	2	150	160	Sala especializada	1292.5
B-202	Sala de Referencia	Nivel 2		Biblioteca	2	150	160	Sala especializada	5364.9
B-202	Sala de estudio	Nivel 2		Biblioteca	2	150	151	Sala de estudio individual para	1343.1
B-202 A1	Cuarto de computadora	Nivel 2		Biblioteca	2	150	151		62.92
B-202 A2	Referencia virtual	Nivel 2		Biblioteca	2	150	151	Sala especializada	91.79
B-202 A3	Oficina de bibliotecario	Nivel 2		Biblioteca	2	150	151	Oficina administrativa	136.934
B-202 A4	Oficina de bibliotecario	Nivel 2		Biblioteca	2	150	151	Oficina administrativa	108.5
B-202-41-1	Baño Damas	Nivel 2		Biblioteca	2	40	43	baño público	26.5
B-202-42-2	Baño Caballeros	Nivel 2		Biblioteca	2	40	43	baño público	26.6
B-202 A	Sala de Revistas y	Nivel 2		Biblioteca	2	150	151	Sala especializada	2450.2
B-202 A9	Salón de Estudio 3	Nivel 2		Biblioteca	2	150	151	Sala de estudio grupal para estudiantes	141.69
B-202 A8	Salón de Estudio 4	Nivel 2		Biblioteca	2	150	151	Sala de estudio grupal para estudiantes	103.52
B-202 A7	Salón de Estudio 5	Nivel 2		Biblioteca	2	150	151	Sala de estudio grupal para estudiantes	98.93
B-202 A6	Sala de Estudio 6	Nivel 2		Biblioteca	2	150	151	Sala de estudio grupal para estudiantes	100.56
B-202 A5	Salón de Estudio 7	Nivel 2		Biblioteca	2	150	151	Sala de estudio grupal para estudiantes	109.13
B-202 C	Salón de Estudio 2	Nivel 2		Biblioteca	2	150	151	Sala de estudio grupal para estudiantes	134.21
B-202 D	Salón de Estudio 1	Nivel 2		Biblioteca	2	150	151	Sala de estudio grupal para estudiantes	163.83

Núm.Salón/ Oficina/ General	Nombre	Nivel	Ala	Edificio	Piso	Uso mayor (código de Adm. Central)	Uso Menor (código de Adm. Central)	Descripción	Pietaje (pies ²)
B-202 B	Centro Impresoras y Fotocopiadoras	Nivel 2		Biblioteca	2	250	268		217.77
B-202 E	Sala de Video Conferencia y Multiuso	Nivel 2		Biblioteca	2	150	162	Sala especializada	844.3
B-201 A	Sala de Conferencia			Biblioteca	2	150	162		643.9
B-201 B	Exhibiciones			Biblioteca	2	150	162	Sala especializada	643.9
B-201 C1	Colección de música			Biblioteca	2	150	162	Sala especializada	95.7
B-201 C3	Oficina de Bibliotecaria			Biblioteca	2	150	162		110.02
B201-C4	Almacén			Biblioteca	2	700	715		33.78
B-201 C6	Sala de Proyecciones			Biblioteca	2	150	162	Sala especializada	387.8
B-201 C7	Videoteca			Biblioteca	2	150	162	Sala especializada	108.9
B-201-333	Covacha			Biblioteca	2	325	333		88.44
B-100-333	Cuarto de contoles			Biblioteca	2	325	352		39.03
B-100-326	Cuarto de Máquinas			Biblioteca	2	325	326		568.83
B-101	Sala de Circulación y	Nivel 1		Biblioteca	1	150	159	Sala especializada	8976.3
B-101A	Sala de Coleccion Juvenil "Esther Feliciano Mendoza"	Nivel 1		Biblioteca	1			Sala especializada	
B-101 B	Salón de Estudio 6	Nivel 1		Biblioteca	1	150	157	Sala de estudio grupal para estudiantes	151.15
B-101 C	Programa de asistencia Tecnológica	Nivel 1		Biblioteca	1	150	157		151.15
B-101 D	Salón de Estudio 5	Nivel 1		Biblioteca	1	150	157	sala de estudio grupal para estudiantes	151.15
B-101 E	Salón de Estudio 4	Nivel 1		Biblioteca	1	150	157	sala de estudio grupal para estudiantes	151.15
B-101 F1	Sala de Cine	Nivel 1		Biblioteca	1	150	157	sala de estudio grupal para estudiantes	614.1
B-101 G	Salón de Estudio 3	Nivel 1		Biblioteca	1	150	157	sala de estudio grupal para estudiantes	151.15

Núm.Salón/ Oficina/ General	Nombre	Nivel	Ala	Edificio	Piso	Uso mayor (código de Adm. Central)	Uso Menor (código de Adm. Central)	Descripción	Pietaje (pies ²)
B-101 H	Salon de Estudio 2	Nivel 1		Biblioteca	1	150	157	sala de estudio grupal para estudiantes	136.04
B-101 I	Salón de Estudio 1	Nivel 1		Biblioteca	1	150	157	sala de estudio grupal para estudiantes	143.5
B-102-326		Nivel 1		Biblioteca	1	325	326		372.48
B-102	Sala de Colecciones	Nivel 1		Biblioteca	1	150	161		2478.8
N/A	Cuarto de controles(administración)	Nivel 1		Biblioteca	1	325	352		52.86
N/A	Cuarto de controles(al lado elevadores)	Nivel 1		Biblioteca	1	325	352		44.19
B-103-F	Almacén 3	Nivel 1		Biblioteca	1	700	715		400.5
B-103-G1	Almacén 2	Nivel 1		Biblioteca	1	700	715		102.25
B-103 B3-1	Almacén 1	Nivel 1		Biblioteca	1	700	715		59
N/A		Nivel 1		Biblioteca	1				261.21
B-104-B	Cuarto de máquina	Nivel 1		Biblioteca	1	325	327		148..88
B-103 G	Oficina Bibliotecario	Nivel 1		Biblioteca	1	625	626	Oficina administrativa	189.5
B-103 G1	Almacén	Nivel 1		Biblioteca	1	700	707		37.19
B-100-41-0	Baño Damas	Nivel 1		Biblioteca	1	40	41		134.91
B-100-42-1	Baño Caballeros	Nivel 1		Biblioteca	1	40	42		139.85
B-103-41-0	Baño Damas	Nivel 1		Biblioteca	1	40	43		66.34
B-103-42-1	Baño Caballeros	Nivel 1		Biblioteca	1	40	43		66.68
B-103 E	Sala descanso de	Nivel 1		Biblioteca	1	100	105		426.02
B-103 E0	Cocina Empleados	Nivel 1		Biblioteca	1	275	279		70.57
B-103 C	Evaluación de Recursos	Nivel 1		Biblioteca	1	150		Oficina administrativa	263.35
B-103 A1	Sala de reuniones	Nivel 1		Biblioteca	1	150	104	Sala de reuniones del Director Biblioteca	161.35
B-103 A2	Oficina del Director	Nivel 1		Biblioteca	1	625	626	Oficina administrativa	254.64
B-103 333	Covacha	Nivel 1		Biblioteca	1	325	333	covacha conserje	19.81
B-103 A4	Almacén	Nivel 1		Biblioteca	1	700	707		40.42
B-103 A2-42	Baño Oficina Director	Nivel 1		Biblioteca	1	40	43	baño privado	25.14

Núm.Salón/ Oficina/ General	Nombre	Nivel	Ala	Edificio	Piso	Uso mayor (código de Adm. Central)	Uso Menor (código de Adm. Central)	Descripción	Pietaje (pies ²)
	Cuarto de máquinas de elevadores	Nivel 1		Biblioteca	1	325	339		91.31
B-103 B1	Desarrollo de Colecciones	Nivel 1		Biblioteca	1	150	161	Oficina administrativa	1137.86
B-103 B2	Oficina de secretaria y coordinador	Nivel 1		Biblioteca	1	625	626	Oficina administrativa	237.54
B-103 B3	Oficina de Bibliotecario	Nivel 1		Biblioteca	1	626	626	Oficina administrativa	179.76
CB-100	Cancha bajo techo	1er Nivel		Cancha bajo techo	1	400	453	Cancha para prácticas deportivas	
CE-100	Imprenta	Sótano		Centro de Estudiantes	0	250	251	Imprenta	119
CE-100-A	Área de Fotocopiadora	Sótano		Centro de Estudiantes	0	250	251	Fotocopiadoras	876
CE-100-B	Oficina	Sótano		Centro de Estudiantes	0	250	251	Oficina Administrativa	95
CE-100-41	Baño Damas	Sótano		Centro de Estudiantes	0	40	41	Baño Imprenta	
CE-100-42	Baño Caballeros	Sótano		Centro de Estudiantes	0	40	42	Baño Imprenta	
CE-100-E	Covacha Conserje	Sótano		Centro de Estudiantes	0	250	251	Covacha de materiales de limpieza	29
CE-100-F	Almacén de Materiales	Sótano		Centro de Estudiantes	0	700	705	Almacén materiales de imprenta	766
CE-100-G	Almacén de Materiales	Sótano		Centro de Estudiantes	0	700	705	Almacén materiales de imprenta	
CE-100-H	Cuarto de Máquinas y Aire Acondicionado	Sótano		Centro de Estudiantes	0	325	326	cuato de máquinas	35
CE-100-I	Salida	Sótano		Centro de Estudiantes	0	250	251	Imprenta	
CE-200	Centro de Estudiantes	Sótano		Centro de Estudiantes	0	50	59	Fotocopiadora para uso administrativo	2705
CE-200-333-1	Covacha Conserje	1er Nivel		Centro de Estudiantes	1	325	333	covacha conserje	
CE-200-333-2	Covacha Conserje	1er Nivel		Centro de Estudiantes	1	325	333	covacha conserje	
CE-200-41-1	Baño Damas	1er Nivel		Centro de Estudiantes	1	40	41	Damas	
CE-200-42-1	Baño Caballeros	1er Nivel		Centro de Estudiantes	1	40	42	Caballeros	

Núm.Salón/ Oficina/ General	Nombre	Nivel	Ala	Edificio	Piso	Uso mayor (código de Adm. Central)	Uso Menor (código de Adm. Central)	Descripción	Pietaje (pies ²)
CE-200-C	Oficina de Centro de Estudiantes	1er Nivel		Centro de Estudiantes	1	50	59	Área de utilizada para guardar equipos y materiales deportivos	186
CE-201	Servicios Médicos	1er Nivel		Centro de Estudiantes	1	500	501	Oficina médico	248
CE-201-41-1	Baño Damas	1er Nivel		Centro de Estudiantes	1	40	41	Damas	
CE-201-42-1	Baño Caballeros	1er Nivel		Centro de Estudiantes	1	40	42	Caballeros	
CE-201-A	Sala de Tratamiento de Servicios Médicos	1er Nivel		Centro de Estudiantes	1	500	502	Área examen servicios médicos	287
CE-201-B	Oficina Enfermero	1er Nivel		Centro de Estudiantes	1	625	626	Oficina administrativa	48
CE-201-C	Oficina Enfermero	1er Nivel		Centro de Estudiantes	1	625	626	Oficina administrativa	48
CE-201-D	Oficina de Médico	1er Nivel		Centro de Estudiantes	1	500	502	Área examen servicios médicos	115
CE-201-E	Área de Expedientes	1er Nivel		Centro de Estudiantes	1	700	707	Almacén archivo	164
CE-201-F	Cuarto Panel Eléctrico	1er Nivel		Centro de Estudiantes	1	325	328	Cuarto paneles	
CE-202	Programa de Servicios Educativos	1er Nivel		Centro de Estudiantes	1	650	655	Oficina Servicio al Estudiante	
CE-202-326-1	Cuarto de Máquinas y Aire Acondicionado	1er Nivel		Centro de Estudiantes	1	325	326	Cuarto maquinas aire acondicionado	50
CE-202-A	Oficina de Asistente ADM	1er Nivel		Centro de Estudiantes	1	625	628	Oficina Servicio al Estudiante	59
CE-202-B	Archivos Inactivos	1er Nivel		Centro de Estudiantes	1	700	707	Oficina Servicio al Estudiante	57
CE-202-C	Archivos Activos	1er Nivel		Centro de Estudiantes	1	700	707	Oficina Servicio al Estudiante	55
CE-202-D	Coordinadora Académica	1er Nivel		Centro de Estudiantes	1	625	628	Oficina Servicio al Estudiante	57
CE-202-E	Consejero	1er Nivel		Centro de Estudiantes	1	625	628	Oficina Servicio al Estudiante	57
CE-202-F	Director de Servicios Educativos	1er Nivel		Centro de Estudiantes	1	625	628	Oficina Servicio al Estudiante	142

Núm.Salón/ Oficina/ General	Nombre	Nivel	Ala	Edificio	Piso	Uso mayor (código de Adm. Central)	Uso Menor (código de Adm. Central)	Descripción	Pietaje (pies ²)
CE-202-G	Consejero	1er Nivel		Centro de Estudiantes	1	625	628	Oficina Servicio al Estudiante	57
CE-300	Mezanine	2do Nivel		Centro de Estudiantes	2	50	59		2705
CE-300-A	Almacén de Archivo	2do Nivel		Centro de Estudiantes	2	700	707	Almacén	113
CE-300-B	Área de Tutoría Servicios Educativos	2do Nivel		Centro de Estudiantes	2	650	655	Cuarto de tutoría	107
CE-300-C	Área de Tutoría Servicios Educativos	2do Nivel		Centro de Estudiantes	2	650	655	Cuarto de tutoría	107
CE-300-D	Área de Tutoría Servicios Educativos	2do Nivel		Centro de Estudiantes	2	650	655	Cuarto de tutoría	117
CE-300-E	Área de Tutoría Servicios Educativos	2do Nivel		Centro de Estudiantes	2	650	655	Cuarto de tutoría	
CE-300-F	Coordinador Tutoría Serv. Educativo			Centro de estudiantes	2	650	655	Oficina administrativa	93
E-100-325-1	Cuarto Eléctrico	1er Nivel		Edificio de Enfermería 2	1	325	328	Paneles eléctricos	68
E-100-333-1	Covacha Conserje	1er Nivel		Edificio de Enfermería 2	1	325	333	Covacha conserje	
E-100-339-1	Cuarto Elevador	1er Nivel		Edificio de Enfermería 2	1	325	339	Cuarto maquinas elevadores	58
E-100-342-1	No está en uso	1er Nivel		Edificio de Enfermería 2	1	325	342	Cuarto conserjes	58
E-100-41-1	Baño Damas	1er Nivel		Edificio de Enfermería 2	1	40	41	Damas	385
E-100-42-1	Baño Caballeros	1er Nivel		Edificio de Enfermería 2	1	40	42	Caballeros	314
E-100-93-1	Elevador (Salones de Enfermería)	1er Nivel		Edificio de Enfermería 2	1	90	93	Elevador	
E-101	Salón	1er Nivel		Edificio de Enfermería 2	1	650	655	Tutorías	238
E-102	Salón	1er Nivel		Edificio de Enfermería 2	1	650	651	Salón cátedra	291
E-103-A	Destrezas de Enfermería (Se divide en área de conferencia y laboratorio de hospital)	1er Nivel		Edificio Enfermería 1	1	575	582	Laboratorio práctica	1165
E-103-B	Destrezas de Enfermería (Se divide en área de conferencia y laboratorio)	1er Nivel		Edificio Enfermería 1	1	575	582	Salón de cátedra y Laboratorio de práctica	1165

Núm.Salón/ Oficina/ General	Nombre	Nivel	Ala	Edificio	Piso	Uso mayor (código de Adm. Central)	Uso Menor (código de Adm. Central)	Descripción	Pietaje (pies ²)
E-104	Salón	1er Nivel		Edificio Enfermería 2	1	650	651	Salón cátedra	291
E-105	Auditorio de enfermería	1er Nivel		Edificio Enfermería 1		100	105	Sala de uso múltiple/actividades	2002
E-105-A	NAUPRA	1er Nivel		Edificio de Enfermeria 1	1	700	707	Oficina	96
E-105-B	NAUPRA	1er Nivel		Edificio de Enfermeria 1	1	700	707	Oficina	247
E-106	Salón	1er Nivel		Edificio de Enfermeria 2	1	650	651	Salón cátedra	565
E-107	Salón	1er Nivel		Edificio Enfermería 2	1	650	651	Salón cátedra	565
E-108-A	Destrezas de Enfermería (Se divide en área de conferencia y laboratorio)	1er Nivel		Edificio Enfermería 2	1	575	582	Laboratorio práctica	1165
E-108-B	Destrezas de Enfermería (Se divide en área de conferencia y laboratorio)	1er Nivel		Edificio Enfermería 2	1	575	582	Laboratorio práctica	1165
E-109	Salón	1er Nivel		Edificio Enfermería 2	1	650	651		558
E-110	Lab.Tecnología Veterinaria	1er Nivel		Edificio Enfermería 2	1	575	581	Laboratorio enseñanza	
E-200	Departamento de Enfermería	2do Nivel		Edificio de Enfermeria 2	2	625	627	Oficina facultad	944
E-200-326-1	Cuarto de Máquinas y Aire Acondicionado	2do Nivel		Edificio de Enfermeria 2	2	325	326	Cuarto maquinas aire acondicionado	396
E-200-328-1	Cuarto Eléctrico	2do Nivel		Edificio de Enfermeria 2	2	325	328	Paneles eléctricos	39
E-200-43-1	Baño	2do Nivel		Edificio de Enfermeria 2	2	40	43	Privado	65
E-200-93-1	Salida	2do Nivel		Edificio de Enfermeria 2	2	90	95	Escalera	
E-200-94-1	Elevador (Enfermería)	2do Nivel		Edificio de Enfermeria 2	2	90	94	Elevador	52
E-201	Oficina de Profesor de Enfermería	2do Nivel		Edificio de Enfermeria 2	2	625	627	Oficina facultad	105
E-202	Oficina de Profesor de Enfermería	2do Nivel		Edificio de Enfermeria 3	2	625	627	Oficina facultad	104
E-203	Oficina de Profesor de Enfermería	2do Nivel		Edificio de Enfermeria 4	2	625	627	Oficina facultad	104
E-204	Oficina de Profesor de Enfermería	2do Nivel		Edificio de Enfermeria 5	2	625	627	Oficina facultad	104

Núm.Salón/ Oficina/ General	Nombre	Nivel	Ala	Edificio	Piso	Uso mayor (código de Adm. Central)	Uso Menor (código de Adm. Central)	Descripción	Pietaje (pies ²)
E-205	Oficina de Profesor de Enfermería	2do Nivel		Edificio de Enfermería 6	2	625	627	Oficina facultad	63
E-206	Oficina de Profesor de Enfermería 206	2do Nivel		Edificio de Enfermería 7	2	625	627	Oficina facultad	104
E-207	Oficina de Profesor de Enfermería 207	2do Nivel		Edificio de Enfermería 8	2	625	627	Oficina facultad	63
E-208	Oficina de Profesor de Enfermería 208	2do Nivel		Edificio de Enfermería 9	2	625	627	Oficina facultad	104
E-209	Oficina de Profesor de Enfermería 209	2do Nivel		Edificio de Enfermería 10	2	625	627	Oficina facultad	66
E-210	Oficina de Profesor de Enfermería 210	2do Nivel		Edificio de Enfermería 11	2	625	627	Oficina facultad	63
E-211	Oficina de Profesor de Enfermería 211	2do Nivel		Edificio de Enfermería 2	2	625	627	Oficina facultad	100
E-212	Oficina de Profesor de Enfermería 212	2do Nivel		Edificio de Enfermería 2	2	625	627	Oficina facultad	104
E-213	Oficina de Profesor de Enfermería 213	2do Nivel		Edificio de Enfermería 2	2	625	627	Oficina facultad	63
E-214	Oficina de Profesor de Enfermería 214	2do Nivel		Edificio de Enfermería 2	2	625	627	Oficina facultad	63
E-215	Oficina de Profesor de Enfermería 215	2do Nivel		Edificio de Enfermería 2	2	625	627	Oficina facultad	104
E-216	Oficina de Profesor de Enfermería 216	2do Nivel		Edificio de Enfermería 2	2	625	627	Oficina facultad	106
E-217	Oficina de Profesor de Enfermería 217	2do Nivel		Edificio de Enfermería 2	2	625	627	Oficina facultad	104
E-218	Oficina de Profesor de Enfermería 218	2do Nivel		Edificio de Enfermería 2	2	625	627	Oficina facultad	104
E-219	Oficina de Profesor de Enfermería 219	2do Nivel		Edificio de Enfermería 2	2	625	627	Oficina facultad	104
E-220	Oficina de Profesor de Enfermería 220	2do Nivel		Edificio de Enfermería 2	2	625	627	Oficina facultad	106

Núm.Salón/ Oficina/ General	Nombre	Nivel	Ala	Edificio	Piso	Uso mayor (código de Adm. Central)	Uso Menor (código de Adm. Central)	Descripción	Pietaje (pies ²)
E-221	Oficina de Profesor de Enfermería 221	2do Nivel		Edificio de Enfermeria 2	2	625	627	Oficina facultad	104
E-222	Oficina de Profesor de Enfermería 222	2do Nivel		Edificio de Enfermeria 2	2	625	627	Oficina facultad	106
E-223	Faculty	2do Nivel		Edificio de Enfermeria 2	2	100	105	Sala de reuniones	955
E-223-41-1	Baño Damas	2do Nivel		Edificio de Enfermeria 2	2	40	41	Damas	100
E-223-42-1	Baño Caballeros	2do Nivel		Edificio de Enfermeria 2	2	40	42	Caballeros	100
E-223-A	Cocina Faculty Enfermería	2do Nivel		Edificio de Enfermeria 2	2	200	201	Cocina	89
E-224	Oficina Secretaria Enfermería	2do Nivel		Edificio de Enfermeria 2	2	625	626	Oficina administrativa	422
E-224-91-1	Acceso a Oficinas	2do Nivel		Edificio de Enfermeria 2	2			Pasillo	
E-225	Oficina de Acreditación	2do Nivel		Edificio de Enfermeria 2	2	625	627	Oficina facultad	105
E-226	Oficina de Dirección	2do Nivel		Edificio de Enfermeria 2	2	625	627	Oficina facultad	105
E-227	Almacén Enfermería	2do Nivel		Edificio de Enfermeria 2	2	625	627	almacén documentos	216
EC100411	Baño Damas	1er Nivel		Edificio DECEP	1	40	41	baños	
EC100421	Baño Caballeros	1er Nivel		Edificio DECEP	1	40	42	baños	
EC-150	Edificio DECEP	1er Nivel		Edificio DECEP	1				
EC-150-A	Oficina de Recepción	1er Nivel		Edificio DECEP	1	625	626	recepción	
EC-150-B	Oficina	1er Nivel		Edificio DECEP	1	625	626	Oficina administrativa	
EC-150-C	Oficina	1er Nivel		Edificio DECEP	1	625	626	Oficina administrativa	
EC-150-D	Oficina	1er Nivel		Edificio DECEP	1	625	626	Oficina administrativa	
EC-150-E	Oficina Director	1er Nivel		Edificio DECEP	1	625	626	Oficina administrativa	
EC-150-F	Sala de Reuniones	1er Nivel		Edificio DECEP	1	100	104	sala de reuniones del director DECEP	
EC-150-G	Director Asociado	1er Nivel		Edificio DECEP	1	625	626	Oficina administrativa	
EC-150-H	Archivo	1er Nivel		Edificio DECEP	1	700	707	archivo de documentos	
EC-150-I	Proyectos Especiales	1er Nivel		Edificio DECEP	1	625	626	Oficina administrativa	
ED-100	Departamento De Educación	1er Nivel		Edificio Educación	1				
ED-100411	Baño Damas	1er Nivel		Edificio Educación	1	40	41	Baño facultad damas	
ED-100-421	Baño Caballeros	1er Nivel		Edificio Educación	1	40	42	Baño facultad caballeros	
ED-100-A	Oficina De La Directora	1er Nivel		Edificio Educación	1	625	627	Oficina administrativa	

Núm.Salón/ Oficina/ General	Nombre	Nivel	Ala	Edificio	Piso	Uso mayor (código de Adm. Central)	Uso Menor (código de Adm. Central)	Descripción	Pietaje (pies ²)
ED-100-AA	Oficina de Facultad	1er Nivel		Edificio Educación	1	625	627	Oficina facultad	
ED-100-B	Coordinador De Practica Docente	1er Nivel		Edificio Educación	1	625	627	Oficina administrativa	
ED-100-BB	Oficina de Facultad	1er Nivel		Edificio Educación	1	625	627	Oficina facultad	
ED-100-C	Recepción (Secretaria)	1er Nivel		Edificio Educación	1	625	626	Oficina administrativa	
ED-100-CC	Oficina de Facultad	1er Nivel		Edificio Educación	1	626	627	Oficina facultad	
ED-100-D	Oficina Facultad	1er Nivel		Edificio Educación	1	626	627	Oficina facultad	
ED-100-DD	Oficina de Facultad	1er Nivel		Edificio Educación	1	626	627	Oficina facultad	
ED-100-E	Oficina Facultad	1er Nivel		Edificio Educación	1	626	627	Oficina facultad	
ED-100-EE	Oficina de Facultad	1er Nivel		Edificio Educación	1	626	627	Oficina facultad	
ED-100-F	Sala De Reuniones	1er Nivel		Edificio Educación	1	100	104	sala de reuniones del departamento Educación	
ED-100-FF	Oficina Administración de Documentos	1er Nivel		Edificio Educación	1			Oficina Administrativa	
ED-100-G	Cocina	1er Nivel		Edificio Educación	1			cocina	
ED-100-GG	Cuarto de Depósito del Archivo General	1er Nivel		Edificio Educación	1	625	626	Archivo documentos	
ED-100-H	Coordinador De Educación Elemental	1er Nivel		Edificio Educación	1	625	626	Oficina administrativa	
ED-100-I	Coordinador De Educacion Física-Elemental	1er Nivel		Edificio Educación	1	625	626	Oficina administrativa	
ED-100-J	Coordinador De Acreditacion y Licencia	1er Nivel		Edificio Educación	1	625	626	Oficina administrativa	
ED-100-K	Oficina de Facultad	1er Nivel		Edificio Educación	1	625	626	Oficina facultad	
ED-100-L	Oficina de Facultad	1er Nivel		Edificio Educación	1	625	626	Oficina facultad	
ED-100-M	Oficina de Facultad	1er Nivel		Edificio Educación	1	625	626	Oficina facultad	
ED-100-N	Oficina de Facultad	1er Nivel		Edificio Educación	1	625	626	Oficina facultad	
ED-100-O	Oficina de Facultad	1er Nivel		Edificio Educación	1	625	626	Oficina facultad	
ED-100-P	Oficina de Facultad	1er Nivel		Edificio Educación	1	625	626	Oficina facultad	
ED-100-Q	Oficina de Facultad	1er Nivel		Edificio Educación	1	625	626	Oficina facultad	

Núm.Salón/ Oficina/ General	Nombre	Nivel	Ala	Edificio	Piso	Uso mayor (código de Adm. Central)	Uso Menor (código de Adm. Central)	Descripción	Pietaje (pies ²)
ED-100-R	Oficina de Facultad	1er Nivel		Edificio Educación	1	625	626	Oficina facultad	
ED-100-S	Oficina de Facultad	1er Nivel		Edificio Educación	1	625	626	Oficina facultad	
ED-100-T	Oficina de Facultad	1er Nivel		Edificio Educación	1	625	626	Oficina facultad	
ED-100-U	Oficina de Facultad	1er Nivel		Edificio Educación	1	625	626	Oficina facultad	
ED-100-V	Oficina de Facultad	1er Nivel		Edificio Educación	1	625	626	Oficina facultad	
ED-100-W	Oficina de Facultad	1er Nivel		Edificio Educación	1	625	626	Oficina facultad	
ED-100-X	Oficina de Facultad	1er Nivel		Edificio Educación	1	625	626	Oficina facultad	
ED-100-Y	Oficina de Facultad	1er Nivel		Edificio Educación	1	625	626	Oficina facultad	
ED-100-Z	Oficina de Facultad	1er Nivel		Edificio Educación	1	625	626	Oficina facultad	
TI-230	Lab. curso en línea Título V	2do Nivel		Edificio Tecnología Información(CDATA)	2	575	584	Salón de estudio y clases	673
TI-231	Salón Tutoría Título V Centro de Apoyo y desarrollo Académico (CADA)	2do Nivel		Edificio Tecnología Información (CDATA)	2	650	655	Tutorías	771
TI-232	Sala de Educación a Distancia	2do Nivel		Edificio Tecnología Información (CDATA)	2	575	584	Salón de computadoras y área de clases	328
TI-233	Centro de Desarrollo y Apoyo Académico	2do Nivel		Edificio Tecnología Información (CDATA)	2	175	175	Oficina académica	68
TI-233-A	Cuarto de Servidores	2do Nivel		Edificio Tecnología Información (CDATA)	2	175	178	Área de equipos técnicos y computadoras	48
TI-233-B	Operadores Centro Desarrollo y Apoyo	2do Nivel		Edificio Tecnología Información (CDATA)	2	175	176	Oficina técnicos	146